

แบบ ทส. ๑

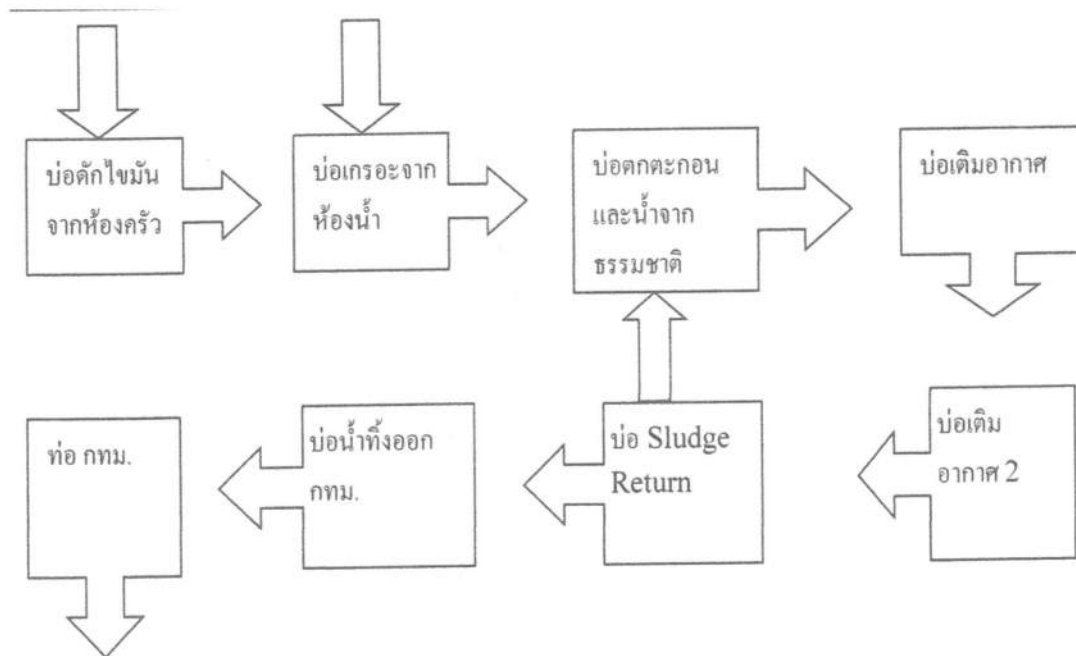
แบบบันทึกรายละเอียดของสถิติและข้อมูลซึ่งแสดงผลการทำงานของระบบบำบัดน้ำเสีย
ของแหล่งกำเนิดมลพิษ

แหล่งกำเนิดมลพิษตั้งอยู่เลขที่ 9/125 ซอยสุขุมวิท 65 ถนน สุขุมวิท แขวงพระโขนงเหนือ เขตวัฒนา
จังหวัด กรุงเทพมหานคร โทรศัพท์ 02-391-4900 โทรสาร 02-391 4901 มี นิติบุคคลอาคารชุด ไฮไฟ
สุขุมวิท 65 เป็นเจ้าของหรือผู้ครอบครองแหล่งกำเนิดมลพิษ ประกอบกิจการประเภท อาคารชุดอยู่อาศัย

ใบอนุญาตเลขที่ (ถ้ามี) 105/2552 (4 มีนาคม 2552) ใบ อ.6 ออกให้โดย กรุงเทพมหานคร และ
สิ่งแวดล้อม หมดอายุ ไม่มี

ซึ่งมีแผนผังแสดงการทำงานของระบบบำบัดน้ำเสีย ดังนี้

ได้จัดเก็บสถิติและข้อมูลแสดงผลการทำงานของระบบบำบัดน้ำเสียปรากฏตามตาราง ดังนี้



วัน เดือน ปี	สถิติและข้อมูลที่เก็บจากแหล่งกำเนิดมลพิษ														ลายมือชื่อ ผู้บันทึก
	ปริมาณ การใช้ไฟฟ้า ของระบบ บำบัดน้ำเสีย (หน่วย)	ปริมาณ น้ำใช้ ในทุก กิจกรรมของ แหล่งกำเนิด มลพิษ (ลบ.ม.)	ปริมาณ น้ำ เสียที่ เข้า ระบบ บำบัด น้ำเสีย (ลบ. ม.)	การระบาย น้ำทั้งจากระบบ บำบัดน้ำเสีย (ระบาย/ ไม่ระบาย)	ปริมาณ สารเคมีหรือ สารสกัด ชีวภาพที่ใช้ (ชื่อ/ปริมาณ) (ลิตรหรือ กิโลกรัม)	การทำงานของระบบบำบัดน้ำเสีย							ปริมาณ ตะกอน ส่วนเกิน ที่เกิดขึ้นจาก ระบบบำบัด น้ำเสียที่ นำไปกำจัด (ลบ.ม.)	ปัญหา อุปสรรค และ แนวทาง แก้ไข	
						ระบบบำบัด น้ำเสีย (ปกติ/ผิดปกติ)	เครื่อง สูบน้ำ (ปกติ/ ผิดปกติ)	เครื่องเติม อากาศ (ปกติ/ ผิดปกติ)	เครื่องกวน/ ผสมน้ำเสีย (ปกติ/ ผิดปกติ) (ไม่มี)	เครื่องกวน/ ผสมสารเคมี (ปกติ/ ผิดปกติ) (ไม่มี)	เครื่องสูบ ตะกอน (ปกติ/ ผิดปกติ)	อื่นๆ (ระบุ) (ปกติ/ ผิดปกติ)			
1-01-65	4	55.8	44.64	ระบาย	ไม่ใช้	ปกติ	ปกติ	ปกติ	ไม่ใช้	ไม่ใช้	ปกติ	ไม่ใช้	ไม่ใช้	ไม่ใช้	ปกติ
2-01-65	4	55.8	44.64	ระบาย	ไม่ใช้	ปกติ	ปกติ	ปกติ	ไม่ใช้	ไม่ใช้	ปกติ	ไม่ใช้	ไม่ใช้	ไม่ใช้	ปกติ
3-01-65	4	55.8	44.64	ระบาย	ไม่ใช้	ปกติ	ปกติ	ปกติ	ไม่ใช้	ไม่ใช้	ปกติ	ไม่ใช้	ไม่ใช้	ไม่ใช้	ปกติ
4-01-65	0	55.8	44.64	ระบาย	ไม่ใช้	ปกติ	ปกติ	ปกติ	ไม่ใช้	ไม่ใช้	ปกติ	ไม่ใช้	ไม่ใช้	ไม่ใช้	ปกติ
5-01-65	0	55.8	44.64	ระบาย	ไม่ใช้	ปกติ	ปกติ	ปกติ	ไม่ใช้	ไม่ใช้	ปกติ	ไม่ใช้	ไม่ใช้	ไม่ใช้	ปกติ
6-01-65	0	55.8	44.64	ระบาย	ไม่ใช้	ปกติ	ปกติ	ปกติ	ไม่ใช้	ไม่ใช้	ปกติ	ไม่ใช้	ไม่ใช้	ไม่ใช้	ปกติ
7-01-65	0	55.8	44.64	ระบาย	ไม่ใช้	ปกติ	ปกติ	ปกติ	ไม่ใช้	ไม่ใช้	ปกติ	ไม่ใช้	ไม่ใช้	ไม่ใช้	ปกติ
8-01-65	0	55.8	44.64	ระบาย	ไม่ใช้	ปกติ	ปกติ	ปกติ	ไม่ใช้	ไม่ใช้	ปกติ	ไม่ใช้	ไม่ใช้	ไม่ใช้	ปกติ
9-01-65	0	55.8	44.64	ระบาย	ไม่ใช้	ปกติ	ปกติ	ปกติ	ไม่ใช้	ไม่ใช้	ปกติ	ไม่ใช้	ไม่ใช้	ไม่ใช้	ปกติ
10-01-65	0	55.8	44.64	ระบาย	ไม่ใช้	ปกติ	ปกติ	ปกติ	ไม่ใช้	ไม่ใช้	ปกติ	ไม่ใช้	ไม่ใช้	ไม่ใช้	ปกติ

[illegible]

- หมายเหตุ ๑.ให้กรอกสถิติและข้อมูลเฉพาะในกรณีที่มีสถิติและข้อมูลนั้น ๆ ในแต่ละวัน
- ๒.ในกรณีระบบบำบัดน้ำเสียที่มีการติดตั้งเครื่องตรวจวัดคุณภาพน้ำทั้งแบบอัตโนมัติให้แนบผลการตรวจวัดคุณภาพน้ำทั้งทุกวันแยกตามพารามิเตอร์ที่ตรวจวัด และทำการสรุปผลเป็นสถิติและข้อมูลรายเดือน

ขอรับรองว่าการบันทึกสถิติและข้อมูลตามตารางข้างต้นถูกต้องทุกประการ

.....เจ้าของหรือผู้ครอบครองแหล่งกำเนิดมลพิษ

(นายญาณ ราฟาเอล ชีมอน)

(ผู้จัดการนิติบุคคลอาคารชุด ไฮฟี สุขุมวิท 65)

.....ผู้ควบคุมระบบบำบัดน้ำเสีย

(.....)

(.....)

ใบอนุญาตเลขที่ หมดอายุ

ออกให้โดย.....

.....ผู้รับจ้างให้บริการบำบัดน้ำเสีย

(.....)

ใบอนุญาตเลขที่ หมดอายุ

ออกให้โดย

รายงานสรุปผลการทำงานของระบบบำบัดน้ำเสีย

ชื่อแหล่งกำเนิดมลพิษ : นิติบุคคลอาคารชุด ไฮฟ์ สุขุมวิท 65

แหล่งกำเนิดมลพิษ ตั้งอยู่เลขที่ : 9

หมู่ที่ :

ซอย : สุขุมวิท 65

ถนน : สุขุมวิท

แขวง/ตำบล : พระโขนงเหนือ

เขต/ตำบล : เขตวัฒนา

จังหวัด : กรุงเทพมหานคร

โทรศัพท์ : 023914400

โทรสาร : 023914901

มี : นายญาณ ราฟาเอล ซีมอน เป็นเจ้าของหรือผู้ครอบครองแหล่งกำเนิดมลพิษ

ประกอบกิจการประเภท : อาคารชุด

ประเภทย่อย : ประเภท ข ตั้งแต่ 100 ห้องแต่ไม่ถึง 500 จำนวนห้อง : 124

สังกัด : อื่นๆ

ใบอนุญาตเลขที่ (ถ้ามี) : 14/2553

ออกให้โดย : สำนักงานที่ดินกรุงเทพมหานคร สาขาพระโขนง หมดอายุ :

ในการนี้ ขอรายงานสรุปผลการทำงานของระบบบำบัดน้ำเสีย ของแหล่งกำเนิดมลพิษสำหรับ เดือน มกราคม พ.ศ. 2565
ตามที่ได้กำหนดในมาตรา 80 แห่งพระราชบัญญัติส่งเสริมและรักษาคุณภาพสิ่งแวดล้อมแห่งชาติ พ.ศ. 2535 ในฐานะ

ลงชื่อ นายญาณ ราฟาเอล ซีมอน เจ้าของหรือผู้ครอบครองแหล่งกำเนิดมลพิษ

ลงชื่อ _____ ผู้ควบคุมระบบบำบัดน้ำเสีย

ใบอนุญาตเลขที่ _____ หมดอายุ _____

ออกให้โดย _____

ลงชื่อ _____ ผู้รับจ้างให้บริการบำบัดน้ำเสีย

ใบอนุญาตเลขที่ _____ หมดอายุ _____

ออกให้โดย _____

2. ข้อมูลเกี่ยวกับระบบน้ำเสีย และแหล่งรองรับน้ำทิ้ง

(1) ประเภท / ชนิดของระบบบำบัดน้ำเสีย

ความสามารถในการบำบัดน้ำเสีย

1. ระบบบำบัดน้ำเสียแบบแอกทิเวเต็ดสลัดจ์ (Activated Sludge Process)

0.00 ลบ.ม./วัน

(2) การทำงานของระบบบำบัดน้ำเสีย

[] แบบต่อเนื่อง ชั่วโมง/วัน

[X] แบบไม่ต่อเนื่อง (ระบุ) 18 ชม./วัน

(3) อุปกรณ์และเครื่องมือที่ใช้ในระบบบำบัดน้ำเสีย

[X] เครื่องสูบน้ำ

[X] ระบบเติมอากาศ

[] เครื่องกวน/ผสมน้ำเสีย

[] เครื่องกวน/ผสมสารเคมี

[X] เครื่องสูบลาก่อน

[] อื่นๆ

[] อื่นๆ

[] อื่นๆ

(4) แหล่งรองรับน้ำทิ้ง (ระบุ) ระบายสู่บ่อสาธารณะกรุงเทพมหานคร

(5) วิธีจัดการตะกอนที่เกิดขึ้นจากระบบบำบัดน้ำเสียและวิธีการกำจัด สืบตะกอนรตน้ำตันไม้ และ จัดจ้าง กทม.สืบตะกอนทั้ง

3. สรุปผลการทำงานของระบบบำบัดน้ำเสียเป็นรายเดือน

(1) ปริมาณการใช้ไฟฟ้าของระบบบำบัดน้ำเสีย (หน่วย)

66.000 หน่วย

(2) ปริมาณน้ำใช้ในทุกกิจกรรมของแหล่งกำเนิดมลพิษ (ลบ.ม.)

1,729.800 ลบ.ม.

(3) ปริมาณน้ำเสียที่เข้าระบบบำบัดน้ำเสีย (ลบ.ม.)

1,383.840 ลบ.ม.

(4) การระบายน้ำทิ้งจากระบบบำบัดน้ำเสีย

☒ ระบายทุกวัน

☐ ระบายบางวัน (ระบุจำนวนวันที่ระบาย)

วัน

☐ ไม่ระบายเลย

(5) ปริมาณสารเคมี หรือสารสกัดชีวภาพที่ใช้

ปริมาณ หน่วย

1.

0.000 กิโลกรัม

(6) การทำงานของระบบบำบัดน้ำเสีย

ระบบบำบัดน้ำเสีย

☒ ปกติ ☐ ผิดปกติ

เครื่องสูบน้ำ

☒ ปกติ ☐ ผิดปกติ

ระบบเติมอากาศ

☒ ปกติ ☐ ผิดปกติ

เครื่องสูบตะกอน

☒ ปกติ ☐ ผิดปกติ

(7) ปริมาณตะกอนส่วนเกินที่เกิดขึ้นจากระบบบำบัดน้ำเสียที่นำไปกำจัด 0.00 กิโลกรัม

(8) ปัญหา อุปสรรค และแนวทางแก้ไข

คำเตือน ๑. เจ้าของหรือผู้ครอบครองแหล่งกำเนิดมลพิษ ผู้ควบคุมระบบบำบัดน้ำเสีย หรือผู้รับจ้าง

ให้บริการบำบัดน้ำเสียผู้ใดไม่จัดเก็บสถิติ ข้อมูล หรือไม่ทำบันทึกหรือรายงาน

ตามมาตรา ๘๐ ต้องระวางโทษจำคุกไม่เกินหนึ่งเดือน หรือปรับไม่เกินหนึ่งหมื่นบาท

หรือทั้งจำทั้งปรับตามมาตรา ๑๐๖

๒. ผู้ควบคุมระบบบำบัดน้ำเสียหรือผู้รับจ้างให้บริการบำบัดน้ำเสียผู้ใดทำบันทึกหรือรายงาน

โดยแสดงข้อความอันเป็นเท็จ ต้องระวางโทษจำคุกไม่เกินหนึ่งปี หรือปรับไม่เกิน

หนึ่งแสนบาท หรือทั้งจำทั้งปรับตามมาตรา ๑๐๗

แบบ ทส. ๑

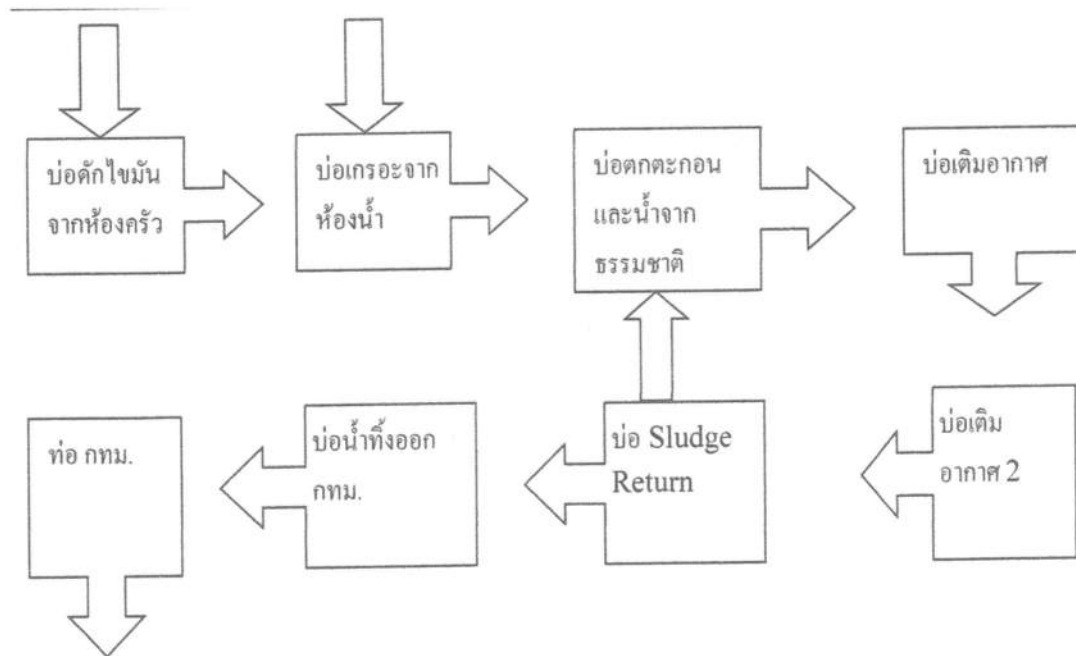
แบบบันทึกการรายละเอียดของสถิติและข้อมูลซึ่งแสดงผลการทำงานของระบบบำบัดน้ำเสีย ของแหล่งกำเนิดมลพิษ

แหล่งกำเนิดมลพิษตั้งอยู่เลขที่ 9/125 ซอยสุขุมวิท 65 ถนน สุขุมวิท แขวงพระโขนงเหนือ เขตวัฒนา
จังหวัด กรุงเทพมหานคร โทรศัพท์ 02-391-4900 โทรสาร 02-391 4901 มี นิติบุคคลอาคารชุด ไฮฟี
สุขุมวิท 65 เป็นเจ้าของหรือผู้ครอบครองแหล่งกำเนิดมลพิษ ประกอบกิจการประเภท อาคารชุดอยู่อาศัย

ใบอนุญาตเลขที่ (ถ้ามี) 105/2552 (4 มีนาคม 2552) ใบ อ.6 ออกให้โดย กรุงเทพมหานคร และ
สิ่งแวดล้อม หมดอายุ ไม่มี

ซึ่งมีแผนผังแสดงการทำงานของระบบบำบัดน้ำเสีย ดังนี้

ได้จัดเก็บสถิติและข้อมูลแสดงผลการทำงานของระบบบำบัดน้ำเสียปรากฏตามตาราง ดังนี้



วัน เดือน ปี	สถิติและข้อมูลที่เก็บจากแหล่งกำเนิดมลพิษ														ลายมือชื่อ ผู้บันทึก
	ปริมาณ การใช้ไฟฟ้า ของระบบ บำบัดน้ำเสีย (หน่วย)	ปริมาณ น้ำใช้ ในทุก กิจกรรมของ แหล่งกำเนิด มลพิษ (ลบ.ม.)	ปริมาณ น้ำ เสียที่ เข้า ระบบ บำบัด น้ำเสีย (ลบ. ม.)	การระบาย น้ำทิ้งจากระบบ บำบัดน้ำเสีย (ระบาย/ ไม่ระบาย)	ปริมาณ สารเคมีหรือ สารสกัด ชีวภาพที่ใช้ (ชื่อ/ปริมาณ) (ลิตรหรือ กิโลกรัม)	การทำงานของระบบบำบัดน้ำเสีย							ปริมาณ ตะกอน ส่วนเกิน ที่เกิดขึ้นจาก ระบบบำบัด น้ำเสียที่ นำไปกำจัด (ลบ.ม.)	ปัญหา อุปสรรค และ แนวทาง แก้ไข	
						ระบบบำบัด น้ำเสีย (ปกติ/ผิดปกติ)	เครื่อง สูบน้ำ (ปกติ/ ผิดปกติ)	เครื่องเติม อากาศ (ปกติ/ ผิดปกติ)	เครื่องกวน/ ผสมน้ำเสีย (ปกติ/ ผิดปกติ) (ไม่มี)	เครื่องกวน/ ผสมสารเคมี (ปกติ/ ผิดปกติ) (ไม่มี)	เครื่องสูบ ตะกอน (ปกติ/ ผิดปกติ)	อื่นๆ (ระบุ) (ปกติ/ ผิดปกติ)			
1-02-65	3	55.8	44.64	ร.นพ	ไม่ใช้	ปกติ	ปกติ	ปกติ	ไม่ใช้	ไม่ใช้	ปกติ	ไม่ใช้	ไม่ใช้	ไม่ใช้	ปกติ
2-02-65	4	55.8	44.64	ร.นพ	ไม่ใช้	ปกติ	ปกติ	ปกติ	ไม่ใช้	ไม่ใช้	ปกติ	ไม่ใช้	ไม่ใช้	ไม่ใช้	ปกติ
3-02-65	3	55.8	44.64	ร.นพ	ไม่ใช้	ปกติ	ปกติ	ปกติ	ไม่ใช้	ไม่ใช้	ปกติ	ไม่ใช้	ไม่ใช้	ไม่ใช้	ปกติ
4-02-65	4	55.8	44.64	ร.นพ	ไม่ใช้	ปกติ	ปกติ	ปกติ	ไม่ใช้	ไม่ใช้	ปกติ	ไม่ใช้	ไม่ใช้	ไม่ใช้	ปกติ
5-02-65	3	55.8	44.64	ร.นพ	ไม่ใช้	ปกติ	ปกติ	ปกติ	ไม่ใช้	ไม่ใช้	ปกติ	ไม่ใช้	ไม่ใช้	ไม่ใช้	ปกติ
6-02-65	3	55.8	44.64	ร.นพ	ไม่ใช้	ปกติ	ปกติ	ปกติ	ไม่ใช้	ไม่ใช้	ปกติ	ไม่ใช้	ไม่ใช้	ไม่ใช้	ปกติ
7-02-65	4	55.8	44.64	ร.นพ	ไม่ใช้	ปกติ	ปกติ	ปกติ	ไม่ใช้	ไม่ใช้	ปกติ	ไม่ใช้	ไม่ใช้	ไม่ใช้	ปกติ
8-02-65	2	55.8	44.64	ร.นพ	ไม่ใช้	ปกติ	ปกติ	ปกติ	ไม่ใช้	ไม่ใช้	ปกติ	ไม่ใช้	ไม่ใช้	ไม่ใช้	ปกติ
9-02-65	4	55.8	44.64	ร.นพ	ไม่ใช้	ปกติ	ปกติ	ปกติ	ไม่ใช้	ไม่ใช้	ปกติ	ไม่ใช้	ไม่ใช้	ไม่ใช้	ปกติ
10-02-65	3	55.8	44.64	ร.นพ	ไม่ใช้	ปกติ	ปกติ	ปกติ	ไม่ใช้	ไม่ใช้	ปกติ	ไม่ใช้	ไม่ใช้	ไม่ใช้	ปกติ

วัน เดือน ปี	สถิติและข้อมูลที่เกิดขึ้นจากแหล่งกำเนิดมลพิษ														ลายมือชื่อ ผู้บันทึก
	ปริมาณ การใช้ไฟฟ้า ของระบบ บำบัดน้ำเสีย (หน่วย)	ปริมาณ น้ำใช้ ในทุก กิจกรรมของ แหล่งกำเนิด มลพิษ (ลบ.ม.)	ปริมาณ น้ำ เสียที่ เข้า ระบบ บำบัด น้ำเสีย (ลบ. ม.)	การระบาย น้ำทิ้งจากระบบ บำบัดน้ำเสีย (ระบาย/ ไม่ระบาย)	ปริมาณ สารเคมีหรือ สารสกัด ชีวภาพที่ใช้ (ชื่อ/ปริมาณ) (ลิตรหรือ กิโลกรัม)	การทำงานของระบบบำบัดน้ำเสีย							ปริมาณ ตะกอน ส่วนเกิน ที่เกิดขึ้นจาก ระบบบำบัด น้ำเสียที่ นำไปกำจัด (ลบ.ม.)	ปัญหา อุปสรรค และ แนวทาง แก้ไข	
						ระบบบำบัด น้ำเสีย (ปกติ/ผิดปกติ)	เครื่อง สูบน้ำ (ปกติ/ ผิดปกติ)	เครื่องเติม อากาศ (ปกติ/ ผิดปกติ)	เครื่องกวน/ ผสมน้ำเสีย (ปกติ/ ผิดปกติ) (ไม่มี)	เครื่องกวน/ ผสมสารเคมี (ปกติ/ ผิดปกติ) (ไม่มี)	เครื่องสูบ ตะกอน (ปกติ/ ผิดปกติ)	อื่นๆ (ระบุ) (ปกติ/ ผิดปกติ)			
11-02-65	4	55.8	44.64	ระบาย	ไม่มี	ปกติ	ปกติ	ปกติ	ไม่มี	ไม่มี	ปกติ	ไม่มี	ไม่มี	ไม่มี	ปกติ
12-02-65	4	55.8	44.64	ระบาย	ไม่มี	ปกติ	ปกติ	ปกติ	ไม่มี	ไม่มี	ปกติ	ไม่มี	ไม่มี	ไม่มี	ปกติ
13-02-65	3	55.8	44.64	ระบาย	ไม่มี	ปกติ	ปกติ	ปกติ	ไม่มี	ไม่มี	ปกติ	ไม่มี	ไม่มี	ไม่มี	ปกติ
14-02-65	3	55.8	44.64	ระบาย	ไม่มี	ปกติ	ปกติ	ปกติ	ไม่มี	ไม่มี	ปกติ	ไม่มี	ไม่มี	ไม่มี	ปกติ
15-02-65	4	55.8	44.64	ระบาย	ไม่มี	ปกติ	ปกติ	ปกติ	ไม่มี	ไม่มี	ปกติ	ไม่มี	ไม่มี	ไม่มี	ปกติ
16-02-65	3	55.8	44.64	ระบาย	ไม่มี	ปกติ	ปกติ	ปกติ	ไม่มี	ไม่มี	ปกติ	ไม่มี	ไม่มี	ไม่มี	ปกติ
17-02-65	3	55.8	44.64	ระบาย	ไม่มี	ปกติ	ปกติ	ปกติ	ไม่มี	ไม่มี	ปกติ	ไม่มี	ไม่มี	ไม่มี	ปกติ
18-02-65	5	55.8	44.64	ระบาย	ไม่มี	ปกติ	ปกติ	ปกติ	ไม่มี	ไม่มี	ปกติ	ไม่มี	ไม่มี	ไม่มี	ปกติ
19-02-65	2	55.8	44.64	ระบาย	ไม่มี	ปกติ	ปกติ	ปกติ	ไม่มี	ไม่มี	ปกติ	ไม่มี	ไม่มี	ไม่มี	ปกติ
20-02-64	3	55.8	44.64	ระบาย	ไม่มี	ปกติ	ปกติ	ปกติ	ไม่มี	ไม่มี	ปกติ	ไม่มี	ไม่มี	ไม่มี	ปกติ
21-02-65	3	55.8	44.64	ระบาย	ไม่มี	ปกติ	ปกติ	ปกติ	ไม่มี	ไม่มี	ปกติ	ไม่มี	ไม่มี	ไม่มี	ปกติ
22-02-65	3	55.8	44.64	ระบาย	ไม่มี	ปกติ	ปกติ	ปกติ	ไม่มี	ไม่มี	ปกติ	ไม่มี	ไม่มี	ไม่มี	ปกติ
23-02-65	4	55.8	44.64	ระบาย	ไม่มี	ปกติ	ปกติ	ปกติ	ไม่มี	ไม่มี	ปกติ	ไม่มี	ไม่มี	ไม่มี	ปกติ

[illegible]

- หมายเหตุ ๑.ให้กรอกสถิติและข้อมูลเฉพาะในกรณีที่มีสถิติและข้อมูลนั้นๆ ในแต่ละวัน
- ๒.ในกรณีระบบบำบัดน้ำเสียที่มีการติดตั้งเครื่องตรวจวัดคุณภาพน้ำทั้งแบบอัตโนมัติให้แนบผล
การตรวจวัดคุณภาพน้ำทั้งทุกวันแยกตามพารามิเตอร์ที่ตรวจวัด และทำการสรุปผลเป็น
สถิติและข้อมูลรายเดือน

ขอรับรองว่าการบันทึกสถิติและข้อมูลตามตารางข้างต้นถูกต้องทุกประการ

.....  เจ้าของหรือผู้ครอบครองแหล่งกำเนิดมลพิษ

(นายญาณ ราฟาเอล ชีมอน)

(ผู้จัดการนิติบุคคลอาคารชุด ไฮฟี สุขุมวิท 65)

.....ผู้ควบคุมระบบบำบัดน้ำเสีย

(.....)

(.....)

ใบอนุญาตเลขที่ หมดอายุ

ออกให้โดย.....

..... ผู้รับจ้างให้บริการบำบัดน้ำเสีย

(.....)

ใบอนุญาตเลขที่ หมดอายุ

ออกให้โดย

รายงานสรุปผลการทำงานของระบบบำบัดน้ำเสีย

ชื่อแหล่งกำเนิดมลพิษ : นิติบุคคลอาคารชุด ไฮท์ สุขุมวิท 65

แหล่งกำเนิดมลพิษ ตั้งอยู่เลขที่ : 9

หมู่ที่ :

ซอย : สุขุมวิท 65

ถนน : สุขุมวิท

แขวง/ตำบล : พระโขนงเหนือ

เขต/ตำบล : เขตวัฒนา

จังหวัด : กรุงเทพมหานคร

โทรศัพท์ : 023914400

โทรสาร : 023914901

มี : นายญาณ ราฟาเอล ซีมอน เป็นเจ้าของหรือผู้ครอบครองแหล่งกำเนิดมลพิษ

ประกอบกิจการประเภท : อาคารชุด

ประเภทย่อย : ประเภท ข ตั้งแต่ 100 ห้องแต่ไม่ถึง 500 จำนวนห้อง : 124

สังกัด : อื่นๆ

ใบอนุญาตเลขที่ (ถ้ามี) : 14/2553

ออกให้โดย : สำนักงานที่ดินกรุงเทพมหานคร สาขาพระโขนง หมดอายุ :

ในการนี้ ขอรายงานสรุปผลการทำงานของระบบบำบัดน้ำเสีย ของแหล่งกำเนิดมลพิษสำหรับ เดือน กุมภาพันธ์ พ.ศ. 2565
ตามที่ได้กำหนดในมาตรา 80 แห่งพระราชบัญญัติส่งเสริมและรักษาคุณภาพสิ่งแวดล้อมแห่งชาติ พ.ศ. 2535 ในฐานะ

ลงชื่อ นายญาณ ราฟาเอล ซีมอน เจ้าของหรือผู้ครอบครองแหล่งกำเนิดมลพิษ

ลงชื่อ _____ ผู้ควบคุมระบบบำบัดน้ำเสีย

ใบอนุญาตเลขที่ _____ หมดอายุ _____

ออกให้โดย _____

ลงชื่อ _____ ผู้รับจ้างให้บริการบำบัดน้ำเสีย

ใบอนุญาตเลขที่ _____ หมดอายุ _____

ออกให้โดย _____

2. ข้อมูลเกี่ยวกับระบบน้ำเสีย และแหล่งรองรับน้ำทิ้ง

(1) ประเภท / ชนิดของระบบบำบัดน้ำเสีย

ความสามารถในการบำบัดน้ำเสีย

1. ระบบบำบัดน้ำเสียแบบแอกทีเวเต็ดสลัดจ์ (Activated Sludge Process)

0.00 ลบ.ม./วัน

(2) การทำงานของระบบบำบัดน้ำเสีย

[] แบบต่อเนื่อง ชั่วโมง/วัน

[X] แบบไม่ต่อเนื่อง (ระบุ) 18 ชม./วัน

(3) อุปกรณ์และเครื่องมือที่ใช้ในระบบบำบัดน้ำเสีย

[X] เครื่องสูบน้ำ

[X] ระบบเติมอากาศ

[] เครื่องกวน/ผสมน้ำเสีย

[] เครื่องกวน/ผสมสารเคมี

[X] เครื่องสูบลตะกอน

[] อื่นๆ

[] อื่นๆ

[] อื่นๆ

(4) แหล่งรองรับน้ำทิ้ง (ระบุ) คลอง กทม

(5) วิธีจัดการตะกอนที่เกิดขึ้นจากระบบบำบัดน้ำเสียและวิธีการกำจัด

3. สรุปผลการทำงานของระบบบำบัดน้ำเสียเป็นรายเดือน

- (1) ปริมาณการใช้ไฟฟ้าของระบบบำบัดน้ำเสีย (หน่วย) 87.000 หน่วย
- (2) ปริมาณน้ำใช้ในทุกกิจกรรมของแหล่งกำเนิดมลพิษ (ลบ.ม.) 1,562.400 ลบ.ม.
- (3) ปริมาณน้ำเสียที่เข้าระบบบำบัดน้ำเสีย (ลบ.ม.) 1,249.920 ลบ.ม.
- (4) การระบายน้ำทิ้งจากระบบบำบัดน้ำเสีย ☒ ระบายทุกวัน
☐ ระบายบางวัน (ระบุจำนวนวันที่ระบาย) วัน
☐ ไม่ระบายเลย
- (5) ปริมาณสารเคมี หรือสารสกัดชีวภาพที่ใช้ ปริมาณ หน่วย
1. 0.000 กิโลกรัม
- (6) การทำงานของระบบบำบัดน้ำเสีย
- | | | |
|------------------|--|----------------------------------|
| ระบบบำบัดน้ำเสีย | <input checked="" type="checkbox"/> ปกติ | <input type="checkbox"/> ผิดปกติ |
| เครื่องสูบน้ำ | <input checked="" type="checkbox"/> ปกติ | <input type="checkbox"/> ผิดปกติ |
| ระบบเติมอากาศ | <input checked="" type="checkbox"/> ปกติ | <input type="checkbox"/> ผิดปกติ |
| เครื่องสูบลำไส้ | <input checked="" type="checkbox"/> ปกติ | <input type="checkbox"/> ผิดปกติ |
- (7) ปริมาณตะกอนส่วนเกินที่เกิดขึ้นจากระบบบำบัดน้ำเสียที่นำไปกำจัด 0.00 กิโลกรัม
- (8) ปัญหา อุปสรรค และแนวทางแก้ไข

- คำเตือน ๑. เจ้าของหรือผู้ครอบครองแหล่งกำเนิดมลพิษ ผู้ควบคุมระบบบำบัดน้ำเสีย หรือผู้รับจ้าง ให้บริการบำบัดน้ำเสียผู้ใดไม่จัดเก็บสถิติ ข้อมูล หรือไม่ทำบันทึกหรือรายงาน ตามมาตรา ๘๐ ต้องระวางโทษจำคุกไม่เกินหนึ่งเดือน หรือปรับไม่เกินหนึ่งหมื่นบาท หรือทั้งจำทั้งปรับตามมาตรา ๑๐๖
๒. ผู้ควบคุมระบบบำบัดน้ำเสียหรือผู้รับจ้างให้บริการบำบัดน้ำเสียผู้ใดทำบันทึกหรือรายงาน โดยแสดงข้อความอันเป็นเท็จ ต้องระวางโทษจำคุกไม่เกินหนึ่งปี หรือปรับไม่เกินหนึ่งแสนบาท หรือทั้งจำทั้งปรับตามมาตรา ๑๐๗

แบบ ทส. ๑

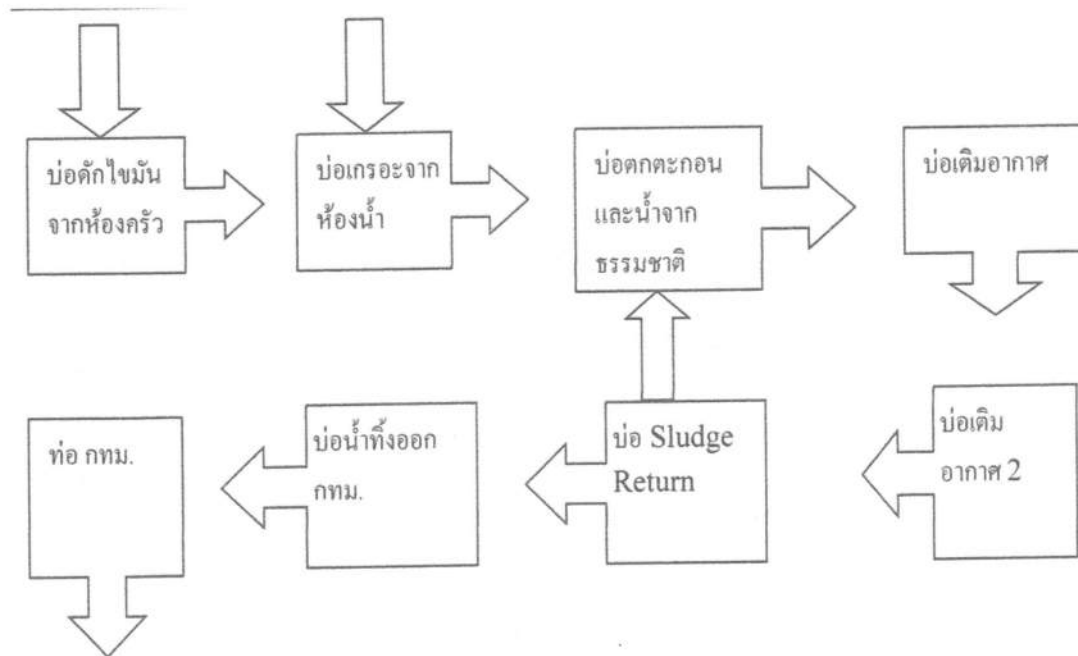
แบบบันทึกการรายละเอียดของสถิติและข้อมูลซึ่งแสดงผลการทำงานของระบบบำบัดน้ำเสีย ของแหล่งกำเนิดมลพิษ

แหล่งกำเนิดมลพิษตั้งอยู่เลขที่ 9/125 ซอยสุขุมวิท 65 ถนน สุขุมวิท แขวงพระโขนงเหนือ เขตวัฒนา
จังหวัด กรุงเทพมหานคร โทรศัพท์ 02-391-4900 โทรสาร 02-391 4901 มี นิติบุคคลอาคารชุด ไฮฟี
สุขุมวิท 65 เป็นเจ้าของหรือผู้ครอบครองแหล่งกำเนิดมลพิษ ประกอบกิจการประเภท อาคารชุดอยู่อาศัย

ใบอนุญาตเลขที่ (ถ้ามี) 105/2552 (4 มีนาคม 2552) ใบ อ.6 ออกให้โดย กรุงเทพมหานคร และ
สิ่งแวดล้อม หมดอายุ ไม่มี

ซึ่งมีแผนผังแสดงการทำงานของระบบบำบัดน้ำเสีย ดังนี้

ได้จัดเก็บสถิติและข้อมูลแสดงผลการทำงานของระบบบำบัดน้ำเสียปรากฏตามตาราง ดังนี้



วัน เดือน ปี	สถิติและข้อมูลที่เก็บจากแหล่งกำเนิดมลพิษ														ลายมือชื่อ ผู้บันทึก
	ปริมาณ การใช้ไฟฟ้า ของระบบ บำบัดน้ำเสีย (หน่วย)	ปริมาณ น้ำใช้ ในทุก กิจกรรมของ แหล่งกำเนิด มลพิษ (ลบ.ม.)	ปริมาณ น้ำ เสียที่ เข้า ระบบ บำบัด น้ำเสีย (ลบ. ม.)	การระบาย น้ำทิ้งจากระบบ บำบัดน้ำเสีย (ระบาย/ ไม่ระบาย)	ปริมาณ สารเคมีหรือ สารสกัด ชีวภาพที่ใช้ (ชื่อ/ปริมาณ) (ลิตรหรือ กิโลกรัม)	การทำงานของระบบบำบัดน้ำเสีย							ปริมาณ ตะกอน ส่วนเกิน ที่เกิดขึ้นจาก ระบบบำบัด น้ำเสียที่ นำไปกำจัด (ลบ.ม.)	ปัญหา อุปสรรค และ แนวทาง แก้ไข	
						ระบบบำบัด น้ำเสีย (ปกติ/ผิดปกติ)	เครื่อง สูบน้ำ (ปกติ/ ผิดปกติ)	เครื่องเติม อากาศ (ปกติ/ ผิดปกติ)	เครื่องกวน/ ผสมน้ำเสีย (ปกติ/ ผิดปกติ) (ไม่มี)	เครื่องกวน/ ผสมสารเคมี (ปกติ/ ผิดปกติ) (ไม่มี)	เครื่องสูบ ตะกอน (ปกติ/ ผิดปกติ)	อื่นๆ (ระบุ) (ปกติ/ ผิดปกติ)			
1-03-65	3	55.8	44.64	ระบาย	ไม่มี	ปกติ	ปกติ	ปกติ	ไม่มี	ไม่มี	ปกติ	ไม่มี	ไม่มี	ไม่มี	คณิชา
2-03-65	3	55.8	44.64	ระบาย	ไม่มี	ปกติ	ปกติ	ปกติ	ไม่มี	ไม่มี	ปกติ	ไม่มี	ไม่มี	ไม่มี	คณิชา
3-03-65	4	55.8	44.64	ระบาย	ไม่มี	ปกติ	ปกติ	ปกติ	ไม่มี	ไม่มี	ปกติ	ไม่มี	ไม่มี	ไม่มี	คณิชา
4-03-65	4	55.8	44.64	ระบาย	ไม่มี	ปกติ	ปกติ	ปกติ	ไม่มี	ไม่มี	ปกติ	ไม่มี	ไม่มี	ไม่มี	คณิชา
5-03-65	4	55.8	44.64	ระบาย	ไม่มี	ปกติ	ปกติ	ปกติ	ไม่มี	ไม่มี	ปกติ	ไม่มี	ไม่มี	ไม่มี	คณิชา
6-03-65	4	55.8	44.64	ระบาย	ไม่มี	ปกติ	ปกติ	ปกติ	ไม่มี	ไม่มี	ปกติ	ไม่มี	ไม่มี	ไม่มี	คณิชา
7-03-65	4	58.8	44.64	ระบาย	ไม่มี	ปกติ	ปกติ	ปกติ	ไม่มี	ไม่มี	ปกติ	ไม่มี	ไม่มี	ไม่มี	คณิชา
8-03-65	4	58.8	44.64	ระบาย	ไม่มี	ปกติ	ปกติ	ปกติ	ไม่มี	ไม่มี	ปกติ	ไม่มี	ไม่มี	ไม่มี	คณิชา
9-03-65	4	58.8	44.64	ระบาย	ไม่มี	ปกติ	ปกติ	ปกติ	ไม่มี	ไม่มี	ปกติ	ไม่มี	ไม่มี	ไม่มี	คณิชา
10-03-65	4	58.8	44.64	ระบาย	ไม่มี	ปกติ	ปกติ	ปกติ	ไม่มี	ไม่มี	ปกติ	ไม่มี	ไม่มี	ไม่มี	คณิชา

วัน เดือน ปี	สถิติและข้อมูลที่เกิดขึ้นจากแหล่งกำเนิดมลพิษ														ลายมือชื่อ ผู้บันทึก
	ปริมาณ การใช้ไฟฟ้า ของระบบ บำบัดน้ำเสีย (หน่วย)	ปริมาณ น้ำใช้ ในทุก กิจกรรมของ แหล่งกำเนิด มลพิษ (ลบ.ม.)	ปริมาณ น้ำ เสียที่ เข้า ระบบ บำบัด น้ำเสีย (ลบ. ม.)	การระบาย น้ำทิ้งจากระบบ บำบัดน้ำเสีย (ระบาย/ ไม่ระบาย)	ปริมาณ สารเคมีหรือ สารสกัด ชีวภาพที่ใช้ (ชื่อ/ปริมาณ) (ลิตรหรือ กิโลกรัม)	การทำงานของระบบบำบัดน้ำเสีย							ปริมาณ ตะกอน ส่วนเกิน ที่เกิดขึ้นจาก ระบบบำบัด น้ำเสียที่ นำไปกำจัด (ลบ.ม.)	ปัญหา อุปสรรค และ แนวทาง แก้ไข	
						ระบบบำบัด น้ำเสีย (ปกติ/ผิดปกติ)	เครื่อง สูบน้ำ (ปกติ/ ผิดปกติ)	เครื่องเติม อากาศ (ปกติ/ ผิดปกติ)	เครื่องกวน/ ผสมน้ำเสีย (ปกติ/ ผิดปกติ) (ไม่มี)	เครื่องกวน/ ผสมสารเคมี (ปกติ/ ผิดปกติ) (ไม่มี)	เครื่องสูบ ตะกอน (ปกติ/ ผิดปกติ)	อื่นๆ (ระบุ) (ปกติ/ ผิดปกติ)			
11-03-65	3	55.4	44.64	ระบาย	ไม่มี	ปกติ	ปกติ	ปกติ	ไม่มี	ไม่มี	ปกติ	ไม่มี	ไม่มี	ไม่มี	ปกติ
12-03-65	5	55.8	44.64	ระบาย	ไม่มี	ปกติ	ปกติ	ปกติ	ไม่มี	ไม่มี	ปกติ	ไม่มี	ไม่มี	ไม่มี	ปกติ
13-03-65	4	55.8	44.64	ระบาย	ไม่มี	ปกติ	ปกติ	ปกติ	ไม่มี	ไม่มี	ปกติ	ไม่มี	ไม่มี	ไม่มี	ปกติ
14-03-65	3	55.8	44.64	ระบาย	ไม่มี	ปกติ	ปกติ	ปกติ	ไม่มี	ไม่มี	ปกติ	ไม่มี	ไม่มี	ไม่มี	ปกติ
15-03-65	5	55.8	44.64	ระบาย	ไม่มี	ปกติ	ปกติ	ปกติ	ไม่มี	ไม่มี	ปกติ	ไม่มี	ไม่มี	ไม่มี	ปกติ
16-03-65	4	55.4	44.64	ระบาย	ไม่มี	ปกติ	ปกติ	ปกติ	ไม่มี	ไม่มี	ปกติ	ไม่มี	ไม่มี	ไม่มี	ปกติ
17-03-65	4	55.4	44.64	ระบาย	ไม่มี	ปกติ	ปกติ	ปกติ	ไม่มี	ไม่มี	ปกติ	ไม่มี	ไม่มี	ไม่มี	ปกติ
18-03-65	4	55.4	44.64	ระบาย	ไม่มี	ปกติ	ปกติ	ปกติ	ไม่มี	ไม่มี	ปกติ	ไม่มี	ไม่มี	ไม่มี	ปกติ
19-03-65	4	55.8	44.64	ระบาย	ไม่มี	ปกติ	ปกติ	ปกติ	ไม่มี	ไม่มี	ปกติ	ไม่มี	ไม่มี	ไม่มี	ปกติ
20-03-64	4	55.4	44.64	ระบาย	ไม่มี	ปกติ	ปกติ	ปกติ	ไม่มี	ไม่มี	ปกติ	ไม่มี	ไม่มี	ไม่มี	ปกติ
21-03-65	4	55.8	44.64	ระบาย	ไม่มี	ปกติ	ปกติ	ปกติ	ไม่มี	ไม่มี	ปกติ	ไม่มี	ไม่มี	ไม่มี	ปกติ
22-03-65	4	55.8	44.64	ระบาย	ไม่มี	ปกติ	ปกติ	ปกติ	ไม่มี	ไม่มี	ปกติ	ไม่มี	ไม่มี	ไม่มี	ปกติ
23-03-65	5	55.8	44.64	ระบาย	ไม่มี	ปกติ	ปกติ	ปกติ	ไม่มี	ไม่มี	ปกติ	ไม่มี	ไม่มี	ไม่มี	ปกติ

วัน เดือน ปี	สถิติและข้อมูลที่เกิดขึ้นจากแหล่งกำเนิดมลพิษ														ลายมือชื่อ ผู้บันทึก
	ปริมาณ การใช้ไฟฟ้า ของระบบ บำบัดน้ำเสีย (หน่วย)	ปริมาณ น้ำใช้ใน ทุก กิจกรรมของ แหล่งกำเนิด มลพิษ (ลบ.ม.)	ปริมาณ น้ำ เสียที่ เข้า ระบบ บำบัด น้ำเสีย (ลบ. ม.)	การระบาย น้ำทิ้งจากระบบ บำบัดน้ำเสีย (ระบาย/ ไม่ระบาย)	ปริมาณ สารเคมีหรือ สารสกัด ชีวภาพที่ใช้ (ชื่อ/ปริมาณ) (ลิตรหรือ กิโลกรัม)	การทำงานของระบบบำบัดน้ำเสีย							ปริมาณ ตะกอน ส่วนเกิน ที่เกิดขึ้นจาก ระบบบำบัด น้ำเสียที่ นำไปกำจัด (ลบ.ม.)	ปัญหา อุปสรรค และ แนวทาง แก้ไข	
						ระบบบำบัด น้ำเสีย (ปกติ/ผิดปกติ)	เครื่อง สูบน้ำ (ปกติ/ ผิดปกติ)	เครื่องเติม อากาศ (ปกติ/ ผิดปกติ)	เครื่องกวน/ ผสมน้ำเสีย (ปกติ/ ผิดปกติ) (ไม่มี)	เครื่องกวน/ ผสมสารเคมี (ปกติ/ ผิดปกติ) (ไม่มี)	เครื่องสูบ ตะกอน (ปกติ/ ผิดปกติ)	อื่นๆ (ระบุ) (ปกติ/ ผิดปกติ)			
24-03-65	3	55.8	44.14	ระบาย	ไม่มี	ปกติ	ปกติ	ปกติ	ไม่มี	ไม่มี	ปกติ	ไม่มี	ไม่มี	ไม่มี	นพพร
25-03-65	4	55.8	44.64	ระบาย	ไม่มี	ปกติ	ปกติ	ปกติ	ไม่มี	ไม่มี	ปกติ	ไม่มี	ไม่มี	ไม่มี	นพพร
26-023-65	5	55.8	44.64	ระบาย	ไม่มี	ปกติ	ปกติ	ปกติ	ไม่มี	ไม่มี	ปกติ	ไม่มี	ไม่มี	ไม่มี	นพพร
27-03-65	4	55.8	44.64	ระบาย	ไม่มี	ปกติ	ปกติ	ปกติ	ไม่มี	ไม่มี	ปกติ	ไม่มี	ไม่มี	ไม่มี	นพพร
28-03-65	4	55.8	44.64	ร.2/14	ไม่มี	ปกติ	ปกติ	ปกติ	ไม่มี	ไม่มี	ปกติ	ไม่มี	ไม่มี	ไม่มี	นพพร
29-03-65	4	55.8	44.64	ระบาย	ไม่มี	ปกติ	ปกติ	ปกติ	ไม่มี	ไม่มี	ปกติ	ไม่มี	ไม่มี	ไม่มี	นพพร
30-03-65	4	55.8	44.64	ระบาย	ไม่มี	ปกติ	ปกติ	ปกติ	ไม่มี	ไม่มี	ปกติ	ไม่มี	ไม่มี	ไม่มี	นพพร
31-03-65	4	55.8	44.64	ระบาย	ไม่มี	ปกติ	ปกติ	ปกติ	ไม่มี	ไม่มี	ปกติ	ไม่มี	ไม่มี	ไม่มี	นพพร

- หมายเหตุ ๑.ให้กรอกสถิติและข้อมูลเฉพาะในกรณีที่มีสถิติและข้อมูลนั้น ๆ ในแต่ละวัน
- ๒.ในกรณีระบบบำบัดน้ำเสียที่มีการติดตั้งเครื่องตรวจวัดคุณภาพน้ำทั้งแบบอัตโนมัติให้แนบผล
การตรวจวัดคุณภาพน้ำทั้งทุกวันแยกตามพารามิเตอร์ที่ตรวจวัด และทำการสรุปผลเป็น
สถิติและข้อมูลรายเดือน

ขอรับรองว่าการบันทึกสถิติและข้อมูลตามตารางข้างต้นถูกต้องทุกประการ

.....เจ้าของหรือผู้ครอบครองแหล่งกำเนิดมลพิษ

(นายญาณ ราฟาเอล ชีมอน)

(ผู้จัดการนิติบุคคลอาคารชุด ไฮฟี สุขุมวิท 65)

.....ผู้ควบคุมระบบบำบัดน้ำเสีย

(.....)

(.....)

ใบอนุญาตเลขที่ หมดอายุ

ออกให้โดย.....

.....ผู้รับจ้างให้บริการบำบัดน้ำเสีย

(.....)

ใบอนุญาตเลขที่ หมดอายุ

ออกให้โดย

รายงานสรุปผลการทำงานของระบบบำบัดน้ำเสีย

ชื่อแหล่งกำเนิดมลพิษ : นิติบุคคลอาคารชุด ไฮฟ์ สุขุมวิท 65

แหล่งกำเนิดมลพิษ ตั้งอยู่เลขที่ : 9

หมู่ที่ :

ซอย : สุขุมวิท 65

ถนน : สุขุมวิท

แขวง/ตำบล : พระโขนงเหนือ

เขต/ตำบล : เขตวัฒนา

จังหวัด : กรุงเทพมหานคร

โทรศัพท์ : 023914400

โทรสาร : 023914901

มี : นายญาณ ราฟาเอล ซีมอน เป็นเจ้าของหรือผู้ครอบครองแหล่งกำเนิดมลพิษ

ประกอบกิจการประเภท : อาคารชุด

ประเภทย่อย : ประเภท ข ตั้งแต่ 100 ห้องแต่ไม่ถึง 500 จำนวนห้อง : 124

สังกัด : อื่นๆ

ใบอนุญาตเลขที่ (ถ้ามี) : 14/2553

ออกให้โดย : สำนักงานที่ดินกรุงเทพมหานคร สาขาพระโขนง หมดอายุ :

ในการนี้ ขอรายงานสรุปผลการทำงานของระบบบำบัดน้ำเสีย ของแหล่งกำเนิดมลพิษสำหรับ เดือน มีนาคม พ.ศ. 2565
ตามที่ได้กำหนดในมาตรา 80 แห่งพระราชบัญญัติส่งเสริมและรักษาคุณภาพสิ่งแวดล้อมแห่งชาติ พ.ศ. 2535 ในฐานะ

ลงชื่อ นายญาณ ราฟาเอล ซีมอน เจ้าของหรือผู้ครอบครองแหล่งกำเนิดมลพิษ

ลงชื่อ _____ ผู้ควบคุมระบบบำบัดน้ำเสีย

ใบอนุญาตเลขที่ _____ หมดอายุ _____

ออกให้โดย _____

ลงชื่อ _____ ผู้รับจ้างให้บริการบำบัดน้ำเสีย

ใบอนุญาตเลขที่ _____ หมดอายุ _____

ออกให้โดย _____

2. ข้อมูลเกี่ยวกับระบบน้ำเสีย และแหล่งรองรับน้ำทิ้ง

(1) ประเภท / ชนิดของระบบบำบัดน้ำเสีย

ความสามารถในการบำบัดน้ำเสีย

1. ระบบบำบัดน้ำเสียแบบแอกทิเวเต็ดสลัดจ์ (Activated Sludge Process)

0.00 ลบ.ม./วัน

(2) การทำงานของระบบบำบัดน้ำเสีย

[] แบบต่อเนื่อง ชั่วโมง/วัน

[X] แบบไม่ต่อเนื่อง (ระบุ) 18 ชม./วัน

(3) อุปกรณ์และเครื่องมือที่ใช้ในระบบบำบัดน้ำเสีย

[X] เครื่องสูบน้ำ

[X] ระบบเติมอากาศ

[] เครื่องกวน/ผสมน้ำเสีย

[] เครื่องกวน/ผสมสารเคมี

[X] เครื่องสูบลตะกอน

[] อื่นๆ

[] อื่นๆ

[] อื่นๆ

(4) แหล่งรองรับน้ำทิ้ง (ระบุ) คลอง กทม

(5) วิธีจัดการตะกอนที่เกิดขึ้นจากระบบบำบัดน้ำเสียและวิธีการกำจัด

3. สรุปผลการทำงานของระบบบำบัดน้ำเสียเป็นรายเดือน

- (1) ปริมาณการใช้ไฟฟ้าของระบบบำบัดน้ำเสีย (หน่วย) 119.000 หน่วย
- (2) ปริมาณน้ำใช้ในทุกกิจกรรมของแหล่งกำเนิดมลพิษ (ลบ.ม.) 1,729.800 ลบ.ม.
- (3) ปริมาณน้ำเสียที่เข้าระบบบำบัดน้ำเสีย (ลบ.ม.) 1,383.840 ลบ.ม.
- (4) การระบายน้ำทิ้งจากระบบบำบัดน้ำเสีย ☒ ระบายทุกวัน
☐ ระบายบางวัน (ระบุจำนวนวันที่ระบาย) วัน
☐ ไม่ระบายเลย

(5) ปริมาณสารเคมี หรือสารสกัดชีวภาพที่ใช้ ปริมาณ หน่วย
1. 0.000 กิโลกรัม

(6) การทำงานของระบบบำบัดน้ำเสีย

ระบบบำบัดน้ำเสีย	<input checked="" type="checkbox"/> ปกติ	<input type="checkbox"/> ผิดปกติ
เครื่องสูบน้ำ	<input checked="" type="checkbox"/> ปกติ	<input type="checkbox"/> ผิดปกติ
ระบบเติมอากาศ	<input checked="" type="checkbox"/> ปกติ	<input type="checkbox"/> ผิดปกติ
เครื่องสูบลำไส้	<input checked="" type="checkbox"/> ปกติ	<input type="checkbox"/> ผิดปกติ

(7) ปริมาณตะกอนส่วนเกินที่เกิดขึ้นจากระบบบำบัดน้ำเสียที่นำไปกำจัด 0.00 กิโลกรัม

(8) ปัญหา อุปสรรค และแนวทางแก้ไข

- คำเตือน ๑. เจ้าของหรือผู้ครอบครองแหล่งกำเนิดมลพิษ ผู้ควบคุมระบบบำบัดน้ำเสีย หรือผู้รับจ้างให้บริการบำบัดน้ำเสียผู้ใดไม่จัดเก็บสถิติ ข้อมูล หรือไม่ทำบันทึกหรือรายงานตามมาตรา ๘๐ ต้องระวางโทษจำคุกไม่เกินหนึ่งเดือน หรือปรับไม่เกินหนึ่งหมื่นบาท หรือทั้งจำทั้งปรับตามมาตรา ๑๐๖
๒. ผู้ควบคุมระบบบำบัดน้ำเสียหรือผู้รับจ้างให้บริการบำบัดน้ำเสียผู้ใดทำบันทึกหรือรายงานโดยแสดงข้อความอันเป็นเท็จ ต้องระวางโทษจำคุกไม่เกินหนึ่งปี หรือปรับไม่เกินหนึ่งแสนบาท หรือทั้งจำทั้งปรับตามมาตรา ๑๐๗

แบบ ทส. ๑

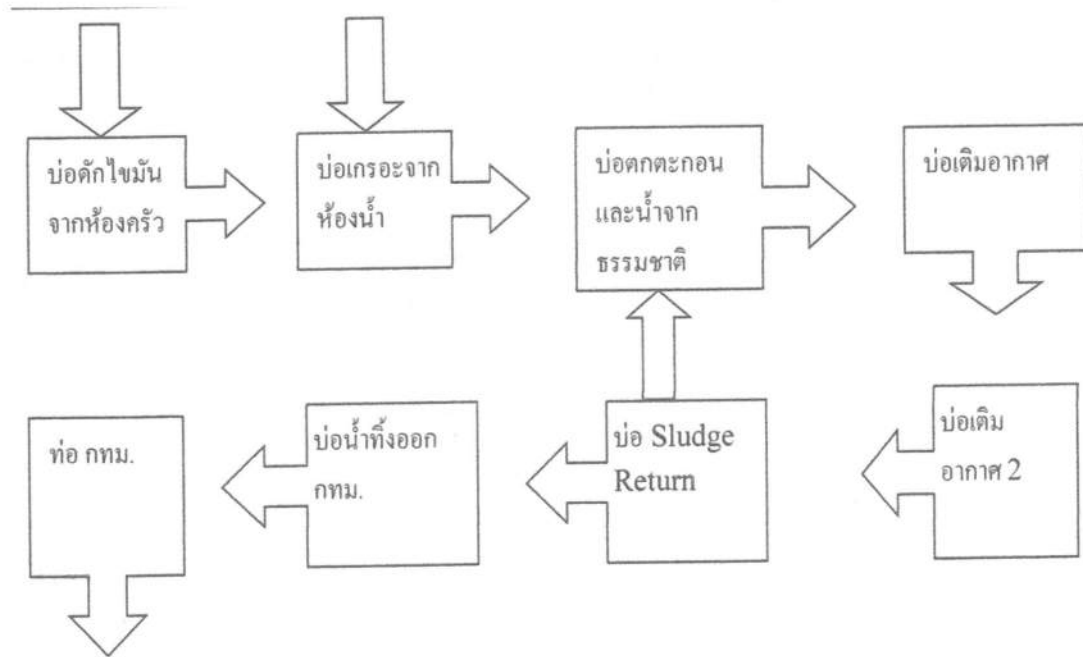
แบบบันทึกการละเอียดของสถิติและข้อมูลซึ่งแสดงผลการทำงานของระบบบำบัดน้ำเสีย
ของแหล่งกำเนิดมลพิษ

แหล่งกำเนิดมลพิษตั้งอยู่เลขที่ 9/125 ซอยสุขุมวิท 65 ถนน สุขุมวิท แขวงพระโขนงเหนือ เขตวัฒนา
จังหวัด กรุงเทพมหานคร โทรศัพท์ 02-391-4900 โทรสาร 02-391 4901 มี นิติบุคคลอาคารชุด ไฮฟี
สุขุมวิท 65 เป็นเจ้าของหรือผู้ครอบครองแหล่งกำเนิดมลพิษ ประกอบกิจการประเภท อาคารชุดอยู่อาศัย

ใบอนุญาตเลขที่ (ถ้ามี) 105/2552 (4 มีนาคม 2552) ใบ อ.6 ออกให้โดย กรุงเทพมหานคร และ
สิ่งแวดล้อม หมดอายุ ไม่มี

ซึ่งมีแผนผังแสดงการทำงานของระบบบำบัดน้ำเสีย ดังนี้

ได้จัดเก็บสถิติและข้อมูลแสดงผลการทำงานของระบบบำบัดน้ำเสียปรากฏตามตาราง ดังนี้



วัน เดือน ปี	สถิติและข้อมูลที่เก็บจากแหล่งกำเนิดมลพิษ														ลายมือชื่อ ผู้บันทึก
	ปริมาณ การใช้ไฟฟ้า ของระบบ บำบัดน้ำเสีย (หน่วย)	ปริมาณ น้ำใช้ ในทุก กิจกรรมของ แหล่งกำเนิด มลพิษ (ลบ.ม.)	ปริมาณ น้ำ เสียที่ เข้า ระบบ บำบัด น้ำเสีย (ลบ. ม.)	การระบาย น้ำทั้งจากระบบ บำบัดน้ำเสีย (ระบาย/ ไม่ระบาย)	ปริมาณ สารเคมีหรือ สารสกัด ชีวภาพที่ใช้ (ชื่อ/ปริมาณ) (ลิตรหรือ กิโลกรัม)	การทำงานของระบบบำบัดน้ำเสีย							ปริมาณ ตะกอน ส่วนเกิน ที่เกิดขึ้นจาก ระบบบำบัด น้ำเสียที่ นำไปกำจัด (ลบ.ม.)	ปัญหา อุปสรรค และ แนวทาง แก้ไข	
						ระบบบำบัด น้ำเสีย (ปกติ/ผิดปกติ)	เครื่อง สูบน้ำ (ปกติ/ ผิดปกติ)	เครื่องเติม อากาศ (ปกติ/ ผิดปกติ)	เครื่องกวน/ ผสมน้ำเสีย (ปกติ/ ผิดปกติ) (ไม่มี)	เครื่องกวน/ ผสมสารเคมี (ปกติ/ ผิดปกติ) (ไม่มี)	เครื่องสูบ ตะกอน (ปกติ/ ผิดปกติ)	อื่นๆ (ระบุ) (ปกติ/ ผิดปกติ)			
1-04-65	5	55.4	44.64	รวม	ไม่มี	ปกติ	ปกติ	ปกติ	ไม่มี	ไม่มี	ปกติ	ไม่มี	ไม่มี	ไม่มี	ปกติ
2-04-65	3	55.4	44.64	รวม	ไม่มี	ปกติ	ปกติ	ปกติ	ไม่มี	ไม่มี	ปกติ	ไม่มี	ไม่มี	ไม่มี	ปกติ
3-04-65	5	55.4	44.64	รวม	ไม่มี	ปกติ	ปกติ	ปกติ	ไม่มี	ไม่มี	ปกติ	ไม่มี	ไม่มี	ไม่มี	ปกติ
4-04-65	1	55.4	44.64	รวม	มี	ปกติ	ปกติ	ปกติ	มี	มี	ปกติ	มี	มี	มี	ปกติ
5-04-65	3	55.4	44.64	รวม	มี	ปกติ	ปกติ	ปกติ	มี	มี	ปกติ	มี	มี	มี	ปกติ
6-04-65	5	55.4	44.64	รวม	มี	ปกติ	ปกติ	ปกติ	มี	มี	ปกติ	มี	มี	มี	ปกติ
7-04-65	4	55.4	44.64	รวม	มี	ปกติ	ปกติ	ปกติ	มี	มี	ปกติ	มี	มี	มี	ปกติ
8-04-65	4	55.4	44.64	รวม	มี	ปกติ	ปกติ	ปกติ	มี	มี	ปกติ	มี	มี	มี	ปกติ
9-04-65	5	55.4	44.64	รวม	มี	ปกติ	ปกติ	ปกติ	มี	ไม่มี	ปกติ	มี	มี	มี	ปกติ
10-04-65	4	55.4	44.64	รวม	ไม่มี	ปกติ	ปกติ	ปกติ	ไม่มี	ไม่มี	ปกติ	ไม่มี	ไม่มี	ไม่มี	ปกติ

วัน เดือน ปี	สถิติและข้อมูลที่เกิดขึ้นจากแหล่งกำเนิดมลพิษ														ลายมือชื่อ ผู้บันทึก
	ปริมาณ การใช้ไฟฟ้า ของระบบ บำบัดน้ำเสีย (หน่วย)	ปริมาณ น้ำใช้ ในทุก กิจกรรมของ แหล่งกำเนิด มลพิษ (ลบ.ม.)	ปริมาณ น้ำเสียที่ เข้า ระบบ บำบัด น้ำเสีย (ลบ. ม.)	การระบาย น้ำทิ้งจากระบบ บำบัดน้ำเสีย (ระบาย/ ไม่ระบาย)	ปริมาณ สารเคมีหรือ สารสกัด ชีวภาพที่ใช้ (ชื่อ/ปริมาณ) (ลิตรหรือ กิโลกรัม)	การทำงานของระบบบำบัดน้ำเสีย							ปริมาณ ตะกอน ส่วนเกิน ที่เกิดขึ้นจาก ระบบบำบัด น้ำเสียที่ นำไปกำจัด (ลบ.ม.)	ปัญหา อุปสรรค และ แนวทาง แก้ไข	
						ระบบบำบัด น้ำเสีย (ปกติ/ผิดปกติ)	เครื่อง สูบน้ำ (ปกติ/ ผิดปกติ)	เครื่องเติม อากาศ (ปกติ/ ผิดปกติ)	เครื่องกวน/ ผสมน้ำเสีย (ปกติ/ ผิดปกติ) (ไม่มี)	เครื่องกวน/ ผสมสารเคมี (ปกติ/ ผิดปกติ) (ไม่มี)	เครื่องสูบ ตะกอน (ปกติ/ ผิดปกติ)	อื่นๆ (ระบุ) (ปกติ/ ผิดปกติ)			
11-04-65	2	55.8	44.64	ระบาย	ไม่มี	ปกติ	ปกติ	ปกติ	ไม่มี	ไม่มี	ปกติ	ไม่มี	ไม่มี	ไม่มี	ปกติ
12-04-65	0	55.8	44.64	ระบาย	ไม่มี	ปกติ	ปกติ	ปกติ	ไม่มี	ไม่มี	ปกติ	ไม่มี	ไม่มี	ไม่มี	ปกติ
13-04-65	0	55.8	44.64	ระบาย	ไม่มี	ปกติ	ปกติ	ปกติ	ไม่มี	ไม่มี	ปกติ	ไม่มี	ไม่มี	ไม่มี	ปกติ
14-04-65	1	55.8	44.64	ระบาย	ไม่มี	ปกติ	ปกติ	ปกติ	ไม่มี	ไม่มี	ปกติ	ไม่มี	ไม่มี	ไม่มี	ปกติ
15-04-65	0	55.8	44.64	ระบาย	ไม่มี	ปกติ	ปกติ	ปกติ	ไม่มี	ไม่มี	ปกติ	ไม่มี	ไม่มี	ไม่มี	ปกติ
16-04-65	0	55.8	44.64	ระบาย	ไม่มี	ปกติ	ปกติ	ปกติ	ไม่มี	ไม่มี	ปกติ	ไม่มี	ไม่มี	ไม่มี	ปกติ
17-04-65	0	55.8	44.64	ระบาย	ไม่มี	ปกติ	ปกติ	ปกติ	ไม่มี	ไม่มี	ปกติ	ไม่มี	ไม่มี	ไม่มี	ปกติ
18-04-65	0	55.8	44.64	ระบาย	ไม่มี	ปกติ	ปกติ	ปกติ	ไม่มี	ไม่มี	ปกติ	ไม่มี	ไม่มี	ไม่มี	ปกติ
19-04-65	0	55.8	44.64	ระบาย	ไม่มี	ปกติ	ปกติ	ปกติ	ไม่มี	ไม่มี	ปกติ	ไม่มี	ไม่มี	ไม่มี	ปกติ
20-04-64	0	55.8	44.64	ระบาย	ไม่มี	ปกติ	ปกติ	ปกติ	ไม่มี	ไม่มี	ปกติ	ไม่มี	ไม่มี	ไม่มี	ปกติ
21-04-65	0	55.8	44.64	ระบาย	ไม่มี	ปกติ	ปกติ	ปกติ	ไม่มี	ไม่มี	ปกติ	ไม่มี	ไม่มี	ไม่มี	ปกติ
22-04-65	0	55.8	44.64	ระบาย	ไม่มี	ปกติ	ปกติ	ปกติ	ไม่มี	ไม่มี	ปกติ	ไม่มี	ไม่มี	ไม่มี	ปกติ
23-04-65	1	53.8	44.64	ระบาย	ไม่มี	ปกติ	ปกติ	ปกติ	ไม่มี	ไม่มี	ปกติ	ไม่มี	ไม่มี	ไม่มี	ปกติ

[illegible]

- หมายเหตุ ๑.ให้กรอกสถิติและข้อมูลเฉพาะในกรณีที่มีสถิติและข้อมูลนั้น ๆ ในแต่ละวัน
- ๒.ในกรณีระบบบำบัดน้ำเสียที่มีการติดตั้งเครื่องตรวจวัดคุณภาพน้ำทั้งแบบอัตโนมัติให้แนบผล
การตรวจวัดคุณภาพน้ำทั้งทุกวันแยกตามพารามิเตอร์ที่ตรวจวัด และทำการสรุปผลเป็น
สถิติและข้อมูลรายเดือน

ขอรับรองว่าการบันทึกสถิติและข้อมูลตามตารางข้างต้นถูกต้องทุกประการ

..... เจ้าของหรือผู้ครอบครองแหล่งกำเนิดมลพิษ

(นายญาณ ราฟาเอล ชีมอน)

(ผู้จัดการนิติบุคคลอาคารชุด ไฮไฟ สุขุมวิท 65)

.....ผู้ควบคุมระบบบำบัดน้ำเสีย

(.....)

(.....)

ใบอนุญาตเลขที่ หมดอายุ

ออกให้โดย.....

..... ผู้รับจ้างให้บริการบำบัดน้ำเสีย

(.....)

ใบอนุญาตเลขที่ หมดอายุ

ออกให้โดย

รายงานสรุปผลการทำงานของระบบบำบัดน้ำเสีย

ชื่อแหล่งกำเนิดมลพิษ : นิติบุคคลอาคารชุด ไฮฟ์ สุขุมวิท 65

แหล่งกำเนิดมลพิษ ตั้งอยู่เลขที่ : 9

หมู่ที่ :

ซอย : สุขุมวิท 65

ถนน : สุขุมวิท

แขวง/ตำบล : พระโขนงเหนือ

เขต/ตำบล : เขตวัฒนา

จังหวัด : กรุงเทพมหานคร

โทรศัพท์ : 023914400

โทรสาร : 023914901

มี : นายญาณ ราฟาเอล ซีมอน เป็นเจ้าของหรือผู้ครอบครองแหล่งกำเนิดมลพิษ

ประกอบกิจการประเภท : อาคารชุด

ประเภทย่อย : ประเภท ข ตั้งแต่ 100 ห้องแต่ไม่ถึง 500 จำนวนห้อง : 124

สังกัด : อื่นๆ

ใบอนุญาตเลขที่ (ถ้ามี) : 14/2553

ออกให้โดย : สำนักงานที่ดินกรุงเทพมหานคร สาขาพระโขนง หมดอายุ :

ในการนี้ ขอรายงานสรุปผลการทำงานของระบบบำบัดน้ำเสีย ของแหล่งกำเนิดมลพิษสำหรับ เดือน เมษายน พ.ศ. 2565 ตามที่ได้กำหนดในมาตรา 80 แห่งพระราชบัญญัติส่งเสริมและรักษาคุณภาพสิ่งแวดล้อมแห่งชาติ พ.ศ. 2535 ในฐานะ

ลงชื่อ นายญาณ ราฟาเอล ซีมอน เจ้าของหรือผู้ครอบครองแหล่งกำเนิดมลพิษ

ลงชื่อ _____ ผู้ควบคุมระบบบำบัดน้ำเสีย

ใบอนุญาตเลขที่ _____ หมดอายุ _____

ออกให้โดย _____

ลงชื่อ _____ ผู้รับจ้างให้บริการบำบัดน้ำเสีย

ใบอนุญาตเลขที่ _____ หมดอายุ _____

ออกให้โดย _____

2. ข้อมูลเกี่ยวกับระบบน้ำเสีย และแหล่งรองรับน้ำทิ้ง

(1) ประเภท / ชนิดของระบบบำบัดน้ำเสีย

ความสามารถในการบำบัดน้ำเสีย

1. ระบบบำบัดน้ำเสียแบบแอกทิเวเตดสลัดจ์ (Activated Sludge Process)

0.00 ลบ.ม./วัน

(2) การทำงานของระบบบำบัดน้ำเสีย

[] แบบต่อเนื่อง ชั่วโมง/วัน

[X] แบบไม่ต่อเนื่อง (ระบุ) 18 ชม./วัน

(3) อุปกรณ์และเครื่องมือที่ใช้ในระบบบำบัดน้ำเสีย

[X] เครื่องสูบน้ำ

[X] ระบบเติมอากาศ

[] เครื่องกวน/ผสมน้ำเสีย

[] เครื่องกวน/ผสมสารเคมี

[X] เครื่องสูบลตะกอน

[] อื่นๆ

[] อื่นๆ

[] อื่นๆ

(4) แหล่งรองรับน้ำทิ้ง (ระบุ) ระบายสู่บ่อสาธารณะกรุงเทพมหานคร

(5) วิธีจัดการตะกอนที่เกิดขึ้นจากระบบบำบัดน้ำเสียและวิธีการกำจัด

3. สรุปผลการทำงานของระบบบำบัดน้ำเสียเป็นรายเดือน

(1) ปริมาณการใช้ไฟฟ้าของระบบบำบัดน้ำเสีย (หน่วย) 79.000 หน่วย

(2) ปริมาณน้ำใช้ในทุกกิจกรรมของแหล่งกำเนิดมลพิษ (ลบ.ม.) 1,674.000 ลบ.ม.

(3) ปริมาณน้ำเสียที่เข้าระบบบำบัดน้ำเสีย (ลบ.ม.) 1,339.200 ลบ.ม.

(4) การระบายน้ำทิ้งจากระบบบำบัดน้ำเสีย ☒ ระบายทุกวัน
☐ ระบายบางวัน (ระบุจำนวนวันที่ระบาย) วัน
☐ ไม่ระบายเลย

(5) ปริมาณสารเคมี หรือสารสกัดชีวภาพที่ใช้ ปริมาณ หน่วย
1. 0.000 กิโลกรัม

(6) การทำงานของระบบบำบัดน้ำเสีย

ระบบบำบัดน้ำเสีย	<input checked="" type="checkbox"/> ปกติ	<input type="checkbox"/> ผิดปกติ
เครื่องสูบน้ำ	<input checked="" type="checkbox"/> ปกติ	<input type="checkbox"/> ผิดปกติ
ระบบเติมอากาศ	<input checked="" type="checkbox"/> ปกติ	<input type="checkbox"/> ผิดปกติ
เครื่องสูบลำไส้	<input checked="" type="checkbox"/> ปกติ	<input type="checkbox"/> ผิดปกติ

(7) ปริมาณตะกอนส่วนเกินที่เกิดขึ้นจากระบบบำบัดน้ำเสียที่นำไปกำจัด 0.00 กิโลกรัม

(8) ปัญหา อุปสรรค และแนวทางแก้ไข

คำเตือน ๑. เจ้าของหรือผู้ครอบครองแหล่งกำเนิดมลพิษ ผู้ควบคุมระบบบำบัดน้ำเสีย หรือผู้รับจ้าง

ให้บริการบำบัดน้ำเสียผู้ใดไม่จัดเก็บสถิติ ข้อมูล หรือไม่ทำบันทึกหรือรายงาน

ตามมาตรา ๘๐ ต้องระวางโทษจำคุกไม่เกินหนึ่งเดือน หรือปรับไม่เกินหนึ่งหมื่นบาท

หรือทั้งจำทั้งปรับตามมาตรา ๑๐๖

๒. ผู้ควบคุมระบบบำบัดน้ำเสียหรือผู้รับจ้างให้บริการบำบัดน้ำเสียผู้ใดทำบันทึกหรือรายงาน

โดยแสดงข้อความอันเป็นเท็จ ต้องระวางโทษจำคุกไม่เกินหนึ่งปี หรือปรับไม่เกิน

หนึ่งแสนบาท หรือทั้งจำทั้งปรับตามมาตรา ๑๐๗

แบบ ทส. ๑

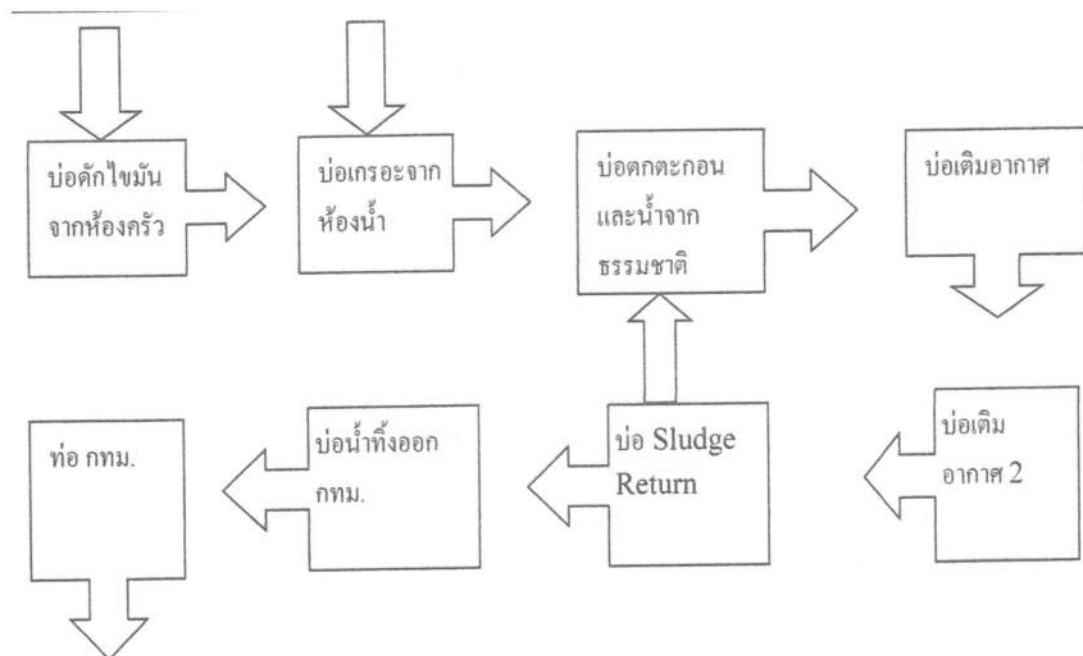
แบบบันทึกการรายละเอียดของสถิติและข้อมูลซึ่งแสดงผลการทำงานของระบบบำบัดน้ำเสีย ของแหล่งกำเนิดมลพิษ

แหล่งกำเนิดมลพิษตั้งอยู่เลขที่ 9/125 ซอยสุขุมวิท 65 ถนน สุขุมวิท แขวงพระโขนงเหนือ เขตวัฒนา
จังหวัด กรุงเทพมหานคร โทรศัพท์ 02-391-4900 โทรสาร 02-391 4901 มี นิติบุคคลอาคารชุด ไฮไฟ
สุขุมวิท 65 เป็นเจ้าของหรือผู้ครอบครองแหล่งกำเนิดมลพิษ ประกอบกิจการประเภท อาคารชุดอยู่อาศัย

ใบอนุญาตเลขที่ (ถ้ามี) 105/2552 (4 มีนาคม 2552) ใบ อ.6 ออกให้โดย กรุงเทพมหานคร และ
สิ่งแวดล้อม หมดอายุ ไม่มี

ซึ่งมีแผนผังแสดงการทำงานของระบบบำบัดน้ำเสีย ดังนี้

ได้จัดเก็บสถิติและข้อมูลแสดงผลการทำงานของระบบบำบัดน้ำเสียปรากฏตามตาราง ดังนี้



วัน เดือน ปี	สถิติและข้อมูลที่เกิดขึ้นจากแหล่งกำเนิดมลพิษ														ลายมือชื่อ ผู้บันทึก
	ปริมาณ การใช้ไฟฟ้า ของระบบ บำบัดน้ำเสีย (หน่วย)	ปริมาณ น้ำใช้ ในทุก กิจกรรมของ แหล่งกำเนิด มลพิษ (ลบ.ม.)	ปริมา ณน้ำ เสียที่ เข้า ระบบ บำบัด น้ำเสีย (ลบ. ม.)	การระบาย น้ำทิ้งจากระบบ บำบัดน้ำเสีย (ระบาย/ ไม่ระบาย)	ปริมาณ สารเคมีหรือ สารสกัด ชีวภาพที่ใช้ (ชื่อ/ปริมาณ) (ลิตรหรือ กิโลกรัม)	การทำงานของระบบบำบัดน้ำเสีย							ปริมาณ ตะกอน ส่วนเกิน ที่เกิดขึ้นจาก ระบบบำบัด น้ำเสียที่ นำไปกำจัด (ลบ.ม.)	ปัญหา อุปสรรค และ แนวทาง แก้ไข	
						ระบบบำบัด น้ำเสีย (ปกติ/ผิดปกติ)	เครื่อง สูบน้ำ (ปกติ/ ผิดปกติ)	เครื่องเติม อากาศ (ปกติ/ ผิดปกติ)	เครื่องกวน/ ผสมน้ำเสีย (ปกติ/ ผิดปกติ) (ไม่มี)	เครื่องกวน/ ผสมสารเคมี (ปกติ/ ผิดปกติ) (ไม่มี)	เครื่องสูบ ตะกอน (ปกติ/ ผิดปกติ)	อื่นๆ (ระบุ) (ปกติ/ ผิดปกติ)			
1-05-65	3	55.8	44.64	ระบาย	ไม่มี	ปกติ	ปกติ	ปกติ	ไม่มี	ไม่มี	ปกติ	ไม่มี	ไม่มี	ไม่มี	ปกติ
2-05-65	3	55.8	44.64	ระบาย	ไม่มี	ปกติ	ปกติ	ปกติ	ไม่มี	ไม่มี	ปกติ	ไม่มี	ไม่มี	ไม่มี	ปกติ
3-05-65	3	55.8	44.64	ระบาย	ไม่มี	ปกติ	ปกติ	ปกติ	ไม่มี	ไม่มี	ปกติ	ไม่มี	ไม่มี	ไม่มี	ปกติ
4-05-65	3	55.8	44.64	ระบาย	ไม่มี	ปกติ	ปกติ	ปกติ	ไม่มี	ไม่มี	ปกติ	ไม่มี	ไม่มี	ไม่มี	ปกติ
5-5-65	3	55.8	44.64	ระบาย	ไม่มี	ปกติ	ปกติ	ปกติ	ไม่มี	ไม่มี	ปกติ	ไม่มี	ไม่มี	ไม่มี	ปกติ
6-5-65	3	55.8	44.64	ระบาย	ไม่มี	ปกติ	ปกติ	ปกติ	ไม่มี	ไม่มี	ปกติ	ไม่มี	ไม่มี	ไม่มี	ปกติ
7-5-65	3	55.8	44.64	ระบาย	ไม่มี	ปกติ	ปกติ	ปกติ	ไม่มี	ไม่มี	ปกติ	ไม่มี	ไม่มี	ไม่มี	ปกติ
8-5-65	3	55.8	44.64	ระบาย	ไม่มี	ปกติ	ปกติ	ปกติ	ไม่มี	ไม่มี	ปกติ	ไม่มี	ไม่มี	ไม่มี	ปกติ
9-5-65	3	55.8	44.64	ระบาย	ไม่มี	ปกติ	ปกติ	ปกติ	ไม่มี	ไม่มี	ปกติ	ไม่มี	ไม่มี	ไม่มี	ปกติ
10-5-65	3	55.8	44.64	ระบาย	ไม่มี	ปกติ	ปกติ	ปกติ	ไม่มี	ไม่มี	ปกติ	ไม่มี	ไม่มี	ไม่มี	ปกติ

วัน เดือน ปี	สถิติและข้อมูลที่เกิดขึ้นจากแหล่งกำเนิดมลพิษ														ลายมือชื่อ ผู้บันทึก
	ปริมาณ การใช้ไฟฟ้า ของระบบ บำบัดน้ำเสีย (หน่วย)	ปริมาณ น้ำใช้ ในทุก กิจกรรมของ แหล่งกำเนิด มลพิษ (ลบ.ม.)	ปริมาณ น้ำ เสียที่ เข้า ระบบ บำบัด น้ำเสีย (ลบ. ม.)	การระบาย น้ำทั้งจากระบบ บำบัดน้ำเสีย (ระบาย/ ไม่ระบาย)	ปริมาณ สารเคมีหรือ สารสกัด ชีวภาพที่ใช้ (ชื่อ/ปริมาณ) (ลิตรหรือ กิโลกรัม)	การทำงานของระบบบำบัดน้ำเสีย							ปริมาณ ตะกอน ส่วนเกิน ที่เกิดขึ้นจาก ระบบบำบัด น้ำเสียที่ นำไปกำจัด (ลบ.ม.)	ปัญหา อุปสรรค และ แนวทาง แก้ไข	
						ระบบบำบัด น้ำเสีย (ปกติ/ผิดปกติ)	เครื่อง สูบน้ำ (ปกติ/ ผิดปกติ)	เครื่องเติม อากาศ (ปกติ/ ผิดปกติ)	เครื่องกวน ผสมน้ำเสีย (ปกติ/ ผิดปกติ) (ไม่มี)	เครื่องกวน/ ผสมสารเคมี (ปกติ/ ผิดปกติ) (ไม่มี)	เครื่องสูบ ตะกอน (ปกติ/ ผิดปกติ)	อื่นๆ (ระบุ) (ปกติ/ ผิดปกติ)			
11-05-65	3	55.6	44.64	ร.บ.บ	ไม่มี	ปกติ	ปกติ	ปกติ	ไม่มี	ไม่มี	ปกติ	ไม่มี	ไม่มี	ไม่มี	ปกติ
12-05-65	3	55.8	44.64	ร.บ.บ	ไม่มี	ปกติ	ปกติ	ปกติ	ไม่มี	ไม่มี	ปกติ	ไม่มี	ไม่มี	ไม่มี	ปกติ
13-05-65	3	55.9	44.64	ร.บ.บ	ไม่มี	ปกติ	ปกติ	ปกติ	ไม่มี	ไม่มี	ปกติ	ไม่มี	ไม่มี	ไม่มี	ปกติ
14-05-65	3	55.6	44.64	ร.บ.บ	ไม่มี	ปกติ	ปกติ	ปกติ	ไม่มี	ไม่มี	ปกติ	ไม่มี	ไม่มี	ไม่มี	ปกติ
15-05-65	3	55.8	44.64	ร.บ.บ	ไม่มี	ปกติ	ปกติ	ปกติ	ไม่มี	ไม่มี	ปกติ	ไม่มี	ไม่มี	ไม่มี	ปกติ
16-05-65	3	55.6	44.64	ร.บ.บ	ไม่มี	ปกติ	ปกติ	ปกติ	ไม่มี	ไม่มี	ปกติ	ไม่มี	ไม่มี	ไม่มี	ปกติ
17-05-65	3	55.6	44.64	ร.บ.บ	ไม่มี	ปกติ	ปกติ	ปกติ	ไม่มี	ไม่มี	ปกติ	ไม่มี	ไม่มี	ไม่มี	ปกติ
18-05-65	3	55.8	44.64	ร.บ.บ	ไม่มี	ปกติ	ปกติ	ปกติ	ไม่มี	ไม่มี	ปกติ	ไม่มี	ไม่มี	ไม่มี	ปกติ
19-05-65	3	55.6	44.64	ร.บ.บ	ไม่มี	ปกติ	ปกติ	ปกติ	ไม่มี	ไม่มี	ปกติ	ไม่มี	ไม่มี	ไม่มี	ปกติ
20-05-64	3	55.6	44.64	ร.บ.บ	ไม่มี	ปกติ	ปกติ	ปกติ	ไม่มี	ไม่มี	ปกติ	ไม่มี	ไม่มี	ไม่มี	ปกติ
21-05-65	3	55.2	44.64	ร.บ.บ	ไม่มี	ปกติ	ปกติ	ปกติ	ไม่มี	ไม่มี	ปกติ	ไม่มี	ไม่มี	ไม่มี	ปกติ
22-05-65	3	55.6	44.64	ร.บ.บ	ไม่มี	ปกติ	ปกติ	ปกติ	ไม่มี	ไม่มี	ปกติ	ไม่มี	ไม่มี	ไม่มี	ปกติ
23-05-65	1	55.6	44.64	ร.บ.บ	ไม่มี	ปกติ	ปกติ	ปกติ	ไม่มี	ไม่มี	ปกติ	ไม่มี	ไม่มี	ไม่มี	ปกติ

วัน เดือน ปี	สถิติและข้อมูลที่เกิดขึ้นจากแหล่งกำเนิดมลพิษ														ลายมือชื่อ ผู้บันทึก
	ปริมาณ การใช้ไฟฟ้า ของระบบ บำบัดน้ำเสีย (หน่วย)	ปริมาณ น้ำใช้ ในทุก กิจกรรมของ แหล่งกำเนิด มลพิษ (ลบ.ม.)	ปริมาณ น้ำ เสียที่ เข้า ระบบ บำบัด น้ำเสีย (ลบ. ม.)	การระบาย น้ำทิ้งจากระบบ บำบัดน้ำเสีย (ระบาย/ ไม่ระบาย)	ปริมาณ สารเคมีหรือ สารสกัด ชีวภาพที่ใช้ (ชื่อ/ปริมาณ) (ลิตรหรือ กิโลกรัม)	การทำงานของระบบบำบัดน้ำเสีย							ปริมาณ ตะกอน ส่วนเกิน ที่เกิดขึ้นจาก ระบบบำบัด น้ำเสียที่ นำไปกำจัด (ลบ.ม.)	ปัญหา อุปสรรค และ แนวทาง แก้ไข	
						ระบบบำบัด น้ำเสีย (ปกติ/ผิดปกติ)	เครื่อง สูบน้ำ (ปกติ/ ผิดปกติ)	เครื่องเติม อากาศ (ปกติ/ ผิดปกติ)	เครื่องกวน/ ผสมน้ำเสีย (ปกติ/ ผิดปกติ) (ไม่มี)	เครื่องกวน/ ผสมสารเคมี (ปกติ/ ผิดปกติ) (ไม่มี)	เครื่องสูบล ตะกอน (ปกติ/ ผิดปกติ)	อื่นๆ (ระบุ) (ปกติ/ ผิดปกติ)			
24-05-65	3	55.4	44.64	ระบาย	ไม่มี	ปกติ	ปกติ	ปกติ	ไม่มี	ไม่มี	ปกติ	ไม่มี	ไม่มี	ไม่มี	คณิน
25-05-65	3	55.8	44.64	ระ-2/14	ไม่มี	ปกติ	ปกติ	ปกติ	ไม่มี	ไม่มี	ปกติ	ไม่มี	ไม่มี	ไม่มี	คณิน
26-05-65	3	55.4	44.64	ระ-2/14	ไม่มี	ปกติ	ปกติ	ปกติ	ไม่มี	ไม่มี	ปกติ	ไม่มี	ไม่มี	ไม่มี	คณิน
27-05-65	3	55.4	44.64	ระบาย	ไม่มี	ปกติ	ปกติ	ปกติ	ไม่มี	ไม่มี	ปกติ	ไม่มี	ไม่มี	ไม่มี	คณิน
28-05-65	3	55.4	44.64	ระ-2/14	ไม่มี	ปกติ	ปกติ	ปกติ	ไม่มี	ไม่มี	ปกติ	ไม่มี	ไม่มี	ไม่มี	คณิน
29-05-65	3	55.4	44.64	ระบาย	ไม่มี	ปกติ	ปกติ	ปกติ	ไม่มี	ไม่มี	ปกติ	ไม่มี	ไม่มี	ไม่มี	คณิน
30-05-65	3	55.8	44.64	ระบาย	ไม่มี	ปกติ	ปกติ	ปกติ	ไม่มี	ไม่มี	ปกติ	ไม่มี	ไม่มี	ไม่มี	คณิน
31-05-65	3	55.8	44.64	ระบาย	ไม่มี	ปกติ	ปกติ	ปกติ	ไม่มี	ไม่มี	ปกติ	ไม่มี	ไม่มี	ไม่มี	คณิน

หมายเหตุ

- ๑.ให้กรอกสถิติและข้อมูลเฉพาะในกรณีที่มีสถิติและข้อมูลนั้น ๆ ในแต่ละวัน
- ๒.ในกรณีระบบบำบัดน้ำเสียที่มีการติดตั้งเครื่องตรวจวัดคุณภาพน้ำทั้งแบบอัตโนมัติให้แสดงผลการตรวจวัดคุณภาพน้ำทั้งทุกวันแยกตามพารามิเตอร์ที่ตรวจวัด และทำการสรุปผลเป็นสถิติและข้อมูลรายเดือน

ขอรับรองว่าการบันทึกสถิติและข้อมูลตามตารางข้างต้นถูกต้องทุกประการ

..... 3-๑ เจ้าของหรือผู้ครอบครองแหล่งกำเนิดมลพิษ

(นายญาณ ราฟาเอล ชีมอน)

(ผู้จัดการนิติบุคคลอาคารชุด ไฮฟี สุขุมวิท 65)

.....ผู้ควบคุมระบบบำบัดน้ำเสีย

(.....)

(.....)

ใบอนุญาตเลขที่ หมดอายุ

ออกให้โดย.....

..... ผู้รับจ้างให้บริการบำบัดน้ำเสีย

(.....)

ใบอนุญาตเลขที่ หมดอายุ

ออกให้โดย

รายงานสรุปผลการทำงานของระบบบำบัดน้ำเสีย

ชื่อแหล่งกำเนิดมลพิษ : นิติบุคคลอาคารชุด ไฮฟ์ สุขุมวิท 65

แหล่งกำเนิดมลพิษ ตั้งอยู่เลขที่ : 9

หมู่ที่ :

ซอย : สุขุมวิท 65

ถนน : สุขุมวิท

แขวง/ตำบล : พระโขนงเหนือ

เขต/ตำบล : เขตวัฒนา

จังหวัด : กรุงเทพมหานคร

โทรศัพท์ : 023914400

โทรสาร : 023914901

มี : นายญาณ ราฟาเอล ซีมอน เป็นเจ้าของหรือผู้ครอบครองแหล่งกำเนิดมลพิษ

ประกอบกิจการประเภท : อาคารชุด

ประเภทย่อย : ประเภท ข ตั้งแต่ 100 ห้องแต่ไม่ถึง 500 จำนวนห้อง : 124

สังกัด : อื่นๆ

ใบอนุญาตเลขที่ (ถ้ามี) : 14/2553

ออกให้โดย : สำนักงานที่ดินกรุงเทพมหานคร สาขาพระโขนง หมดอายุ :

ในการนี้ ขอรายงานสรุปผลการทำงานของระบบบำบัดน้ำเสีย ของแหล่งกำเนิดมลพิษสำหรับ เดือน พฤษภาคม พ.ศ. 2565 ตามที่ได้กำหนดในมาตรา 80 แห่งพระราชบัญญัติส่งเสริมและรักษาคุณภาพสิ่งแวดล้อมแห่งชาติ พ.ศ. 2535 ในฐานะ

ลงชื่อ นายญาณ ราฟาเอล ซีมอน เจ้าของหรือผู้ครอบครองแหล่งกำเนิดมลพิษ

ลงชื่อ  ผู้ควบคุมระบบบำบัดน้ำเสีย

ใบอนุญาตเลขที่ _____ หมดอายุ _____

ออกให้โดย _____

ลงชื่อ _____ ผู้รับจ้างให้บริการบำบัดน้ำเสีย

ใบอนุญาตเลขที่ _____ หมดอายุ _____

ออกให้โดย _____

2. ข้อมูลเกี่ยวกับระบบน้ำเสีย และแหล่งรองรับน้ำทิ้ง

(1) ประเภท / ชนิดของระบบบำบัดน้ำเสีย

ความสามารถในการบำบัดน้ำเสีย

1. ระบบบำบัดน้ำเสียแบบแอคทีฟเต็ดสลัดจ์ (Activated Sludge Process)

0.00 ลบ.ม./วัน

(2) การทำงานของระบบบำบัดน้ำเสีย

[] แบบต่อเนื่อง ชั่วโมง/วัน

[X] แบบไม่ต่อเนื่อง (ระบุ) 18 ชม./วัน

(3) อุปกรณ์และเครื่องมือที่ใช้ในระบบบำบัดน้ำเสีย

[X] เครื่องสูบน้ำ

[X] ระบบเติมอากาศ

[] เครื่องกวน/ผสมน้ำเสีย

[] เครื่องกวน/ผสมสารเคมี

[X] เครื่องสูบละกอน

[] อื่นๆ

[] อื่นๆ

[] อื่นๆ

- (4) แหล่งรองรับน้ำทิ้ง (ระบุ) ระบายสู่อำเภอสาธารณะกรุงเทพมหานคร
- (5) วิธีจัดการตะกอนที่เกิดขึ้นจากระบบบำบัดน้ำเสียและวิธีการกำจัด

- | | |
|---|--|
| (1) ปริมาณการใช้ไฟฟ้าของระบบบำบัดน้ำเสีย (หน่วย) | 91.000 หน่วย |
| (2) ปริมาณน้ำใช้ในทุกกิจกรรมของแหล่งกำเนิดมลพิษ (ลบ.ม.) | 1,729.800 ลบ.ม. |
| (3) ปริมาณน้ำเสียที่เข้าระบบบำบัดน้ำเสีย (ลบ.ม.) | 1,383.840 ลบ.ม. |
| (4) การระบายน้ำทิ้งจากระบบบำบัดน้ำเสีย | <input checked="" type="checkbox"/> ระบายทุกวัน
<input type="checkbox"/> ระบายบางวัน (ระบุจำนวนวันที่ระบาย) วัน
<input type="checkbox"/> ไม่ระบายเลย |
| (5) ปริมาณสารเคมี หรือสารสกัดชีวภาพที่ใช้ | ปริมาณ หน่วย |
| 1. | 0.000 กิโลกรัม |
| (6) การทำงานของระบบบำบัดน้ำเสีย | |
| ระบบบำบัดน้ำเสีย | <input checked="" type="checkbox"/> ปกติ <input type="checkbox"/> ผิดปกติ |
| เครื่องสูบน้ำ | <input checked="" type="checkbox"/> ปกติ <input type="checkbox"/> ผิดปกติ |
| ระบบเติมอากาศ | <input checked="" type="checkbox"/> ปกติ <input type="checkbox"/> ผิดปกติ |
| เครื่องสูบลากอน | <input checked="" type="checkbox"/> ปกติ <input type="checkbox"/> ผิดปกติ |
| (7) ปริมาณตะกอนส่วนเกินที่เกิดขึ้นจากระบบบำบัดน้ำเสียที่นำไปกำจัด | 0.00 กิโลกรัม |
| (8) ปัญหา อุปสรรค และแนวทางแก้ไข | |

แบบ ทส. ๑

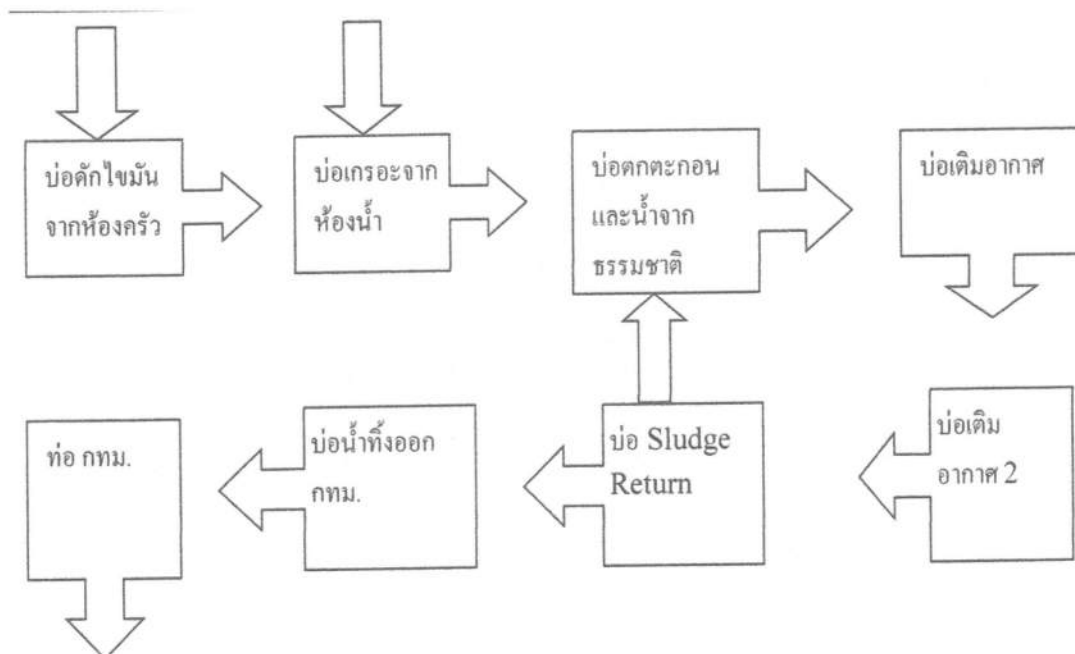
แบบบันทึกรายละเอียดของสถิติและข้อมูลซึ่งแสดงผลการทำงานของระบบบำบัดน้ำเสีย
ของแหล่งกำเนิดมลพิษ

แหล่งกำเนิดมลพิษตั้งอยู่เลขที่ 9/125 ซอยสุขุมวิท 65 ถนน สุขุมวิท แขวงพระโขนงเหนือ เขตวัฒนา
จังหวัด กรุงเทพมหานคร โทรศัพท์ 02-391-4900 โทรสาร 02-391 4901 มี นิติบุคคลอาคารชุด ไฮท์
สุขุมวิท 65 เป็นเจ้าของหรือผู้ครอบครองแหล่งกำเนิดมลพิษ ประกอบกิจการประเภท อาคารชุดอยู่อาศัย

ใบอนุญาตเลขที่ (ถ้ามี) 105/2552 (4 มีนาคม 2552) ใบ อ.6 ออกให้โดย กรุงเทพมหานคร และ
สิ่งแวดล้อม หมดอายุ ไม่มี

ซึ่งมีแผนผังแสดงการทำงานของระบบบำบัดน้ำเสีย ดังนี้

ได้จัดเก็บสถิติและข้อมูลแสดงผลการทำงานของระบบบำบัดน้ำเสียปรากฏตามตาราง ดังนี้



วัน เดือน ปี	สถิติและข้อมูลที่เกิดขึ้นจากแหล่งกำเนิดมลพิษ														ลายมือชื่อ ผู้บันทึก
	ปริมาณ การใช้ไฟฟ้า ของระบบ บำบัดน้ำเสีย (หน่วย)	ปริมาณ น้ำใช้ ในทุก กิจกรรมของ แหล่งกำเนิด มลพิษ (ลบ.ม.)	ปริมา ณน้ำ เสียที่ เข้า ระบบ บำบัด น้ำเสีย (ลบ. ม.)	การระบาย น้ำทั้งจากระบบ บำบัดน้ำเสีย (ระบาย/ ไม่ระบาย)	ปริมาณ สารเคมีหรือ สารสกัด ชีวภาพที่ใช้ (ชื่อ/ปริมาณ) (ลิตรหรือ กิโลกรัม)	การทำงานของระบบบำบัดน้ำเสีย							ปริมาณ ตะกอน ส่วนเกิน ที่เกิดขึ้นจาก ระบบบำบัด น้ำเสียที่ นำไปกำจัด (ลบ.ม.)	ปัญหา อุปสรรค และ แนวทาง แก้ไข	
						ระบบบำบัด น้ำเสีย (ปกติ/ผิดปกติ)	เครื่อง สูบน้ำ (ปกติ/ ผิดปกติ)	เครื่องเติม อากาศ (ปกติ/ ผิดปกติ)	เครื่องกวน/ ผสมน้ำเสีย (ปกติ/ ผิดปกติ) (ไม่มี)	เครื่องกวน/ ผสมสารเคมี (ปกติ/ ผิดปกติ) (ไม่มี)	เครื่องสูบ ตะกอน (ปกติ/ ผิดปกติ)	อื่นๆ (ระบุ) (ปกติ/ ผิดปกติ)			
1-06-65	3	55.8	44.64	ร.ม.ว.บ	ไม่มี	ปกติ	ปกติ	ปกติ	ไม่มี	ไม่มี	ปกติ	ไม่มี	ไม่มี	ไม่มี	พอ
2-06-65	3	55.2	44.64	ร.ม.ว.บ	ไม่มี	ปกติ	ปกติ	ปกติ	ไม่มี	ไม่มี	ปกติ	ไม่มี	ไม่มี	ไม่มี	พอ
3-06-65	3	55.8	44.64	ร.ม.ว.บ	ไม่มี	ปกติ	ปกติ	ปกติ	ไม่มี	ไม่มี	ปกติ	ไม่มี	ไม่มี	ไม่มี	พอ
4-06-65	3	55.8	44.64	ร.ม.ว.บ	ไม่มี	ปกติ	ปกติ	ปกติ	ไม่มี	ไม่มี	ปกติ	ไม่มี	ไม่มี	ไม่มี	ปกติ
5-6-65	3	55.4	44.64	ร.ม.ว.บ	ไม่มี	ปกติ	ปกติ	ปกติ	ไม่มี	ไม่มี	ปกติ	ไม่มี	ไม่มี	ไม่มี	ปกติ
6-6-65	3	55.4	44.64	ร.ม.ว.บ	ไม่มี	ปกติ	ปกติ	ปกติ	ไม่มี	ไม่มี	ปกติ	ไม่มี	ไม่มี	ไม่มี	ปกติ
7-6-65	3	55.8	44.64	ร.ม.ว.บ	ไม่มี	ปกติ	ปกติ	ปกติ	ไม่มี	ไม่มี	ปกติ	ไม่มี	ไม่มี	ไม่มี	ปกติ
8-6-65	3	55.4	44.64	ร.ม.ว.บ	ไม่มี	ปกติ	ปกติ	ปกติ	ไม่มี	ไม่มี	ปกติ	ไม่มี	ไม่มี	ไม่มี	ปกติ
9-6-65	3	55.6	44.64	ร.ม.ว.บ	ไม่มี	ปกติ	ปกติ	ปกติ	ไม่มี	ไม่มี	ปกติ	ไม่มี	ไม่มี	ไม่มี	ปกติ
10-6-65	3	55.6	44.64	ร.ม.ว.บ	ไม่มี	ปกติ	ปกติ	ปกติ	ไม่มี	ไม่มี	ปกติ	ไม่มี	ไม่มี	ไม่มี	ปกติ

วัน เดือน ปี	สถิติและข้อมูลที่เกิดขึ้นจากแหล่งกำเนิดมลพิษ														ลายมือชื่อ ผู้บันทึก
	ปริมาณ การใช้ไฟฟ้า ของระบบ บำบัดน้ำเสีย (หน่วย)	ปริมาณ น้ำใช้ ในทุก กิจกรรมของ แหล่งกำเนิด มลพิษ (ลบ.ม.)	ปริมา ณน้ำ เสียที่ เข้า ระบบ บำบัด น้ำเสีย (ลบ. ม.)	การระบาย น้ำทิ้งจากระบบ บำบัดน้ำเสีย (ระบาย/ ไม่ระบาย)	ปริมาณ สารเคมีหรือ สารสกัด ชีวภาพที่ใช้ (ชื่อ/ปริมาณ) (ลิตรหรือ กิโลกรัม)	การทำงานของระบบบำบัดน้ำเสีย							ปริมาณ ตะกอน ส่วนเกิน ที่เกิดขึ้นจาก ระบบบำบัด น้ำเสียที่ นำไปกำจัด (ลบ.ม.)	ปัญหา อุปสรรค และ แนวทาง แก้ไข	
						ระบบบำบัด น้ำเสีย (ปกติ/ผิดปกติ)	เครื่อง สูบน้ำ (ปกติ/ ผิดปกติ)	เครื่องเติม อากาศ (ปกติ/ ผิดปกติ)	เครื่องกวน/ ผสมน้ำเสีย (ปกติ/ ผิดปกติ) (ไม่มี)	เครื่องกวน/ ผสมสารเคมี (ปกติ/ ผิดปกติ) (ไม่มี)	เครื่องสูบ ตะกอน (ปกติ/ ผิดปกติ)	อื่นๆ (ระบุ) (ปกติ/ ผิดปกติ)			
11-06-65	4	55.6	44.64	ระบาย	ไม่มี	ปกติ	ปกติ	ปกติ	ไม่มี	ไม่มี	ปกติ	ไม่มี	ไม่มี	ไม่มี	ปกติ
12-06-65	3	55.8	44.64	ระบาย	ไม่มี	ปกติ	ปกติ	ปกติ	ไม่มี	ไม่มี	ปกติ	ไม่มี	ไม่มี	ไม่มี	ปกติ
13-06-65	3	55.8	44.64	ระบาย	ไม่มี	ปกติ	ปกติ	ปกติ	ไม่มี	ไม่มี	ปกติ	ไม่มี	ไม่มี	ไม่มี	ปกติ
14-06-65	3	55.8	44.64	ระบาย	ไม่มี	ปกติ	ปกติ	ปกติ	ไม่มี	ไม่มี	ปกติ	ไม่มี	ไม่มี	ไม่มี	ปกติ
15-06-65	3	55.8	44.64	ระบาย	ไม่มี	ปกติ	ปกติ	ปกติ	ไม่มี	ไม่มี	ปกติ	ไม่มี	ไม่มี	ไม่มี	ปกติ
16-06-65	3	55.8	44.64	ระบาย	ไม่มี	ปกติ	ปกติ	ปกติ	ไม่มี	ไม่มี	ปกติ	ไม่มี	ไม่มี	ไม่มี	ปกติ
17-06-65	3	55.8	44.64	ระบาย	ไม่มี	ปกติ	ปกติ	ปกติ	ไม่มี	ไม่มี	ปกติ	ไม่มี	ไม่มี	ไม่มี	ปกติ
18-06-65	3	55.8	44.64	ระบาย	ไม่มี	ปกติ	ปกติ	ปกติ	ไม่มี	ไม่มี	ปกติ	ไม่มี	ไม่มี	ไม่มี	ปกติ
19-06-65	4	55.8	44.64	ระบาย	ไม่มี	ปกติ	ปกติ	ปกติ	ไม่มี	ไม่มี	ปกติ	ไม่มี	ไม่มี	ไม่มี	ปกติ
20-06-64	3	55.8	44.64	ระบาย	ไม่มี	ปกติ	ปกติ	ปกติ	ไม่มี	ไม่มี	ปกติ	ไม่มี	ไม่มี	ไม่มี	ปกติ
21-06-65	3	55.8	44.64	ระบาย	ไม่มี	ปกติ	ปกติ	ปกติ	ไม่มี	ไม่มี	ปกติ	ไม่มี	ไม่มี	ไม่มี	ปกติ
22-06-65	4	55.8	44.64	ระบาย	ไม่มี	ปกติ	ปกติ	ปกติ	ไม่มี	ไม่มี	ปกติ	ไม่มี	ไม่มี	ไม่มี	ปกติ
23-06-65	2	55.8	44.64	ระบาย	ไม่มี	ปกติ	ปกติ	ปกติ	ไม่มี	ไม่มี	ปกติ	ไม่มี	ไม่มี	ไม่มี	ปกติ

[illegible]

- หมายเหตุ ๑.ให้กรอกสถิติและข้อมูลเฉพาะในกรณีที่มีสถิติและข้อมูลนั้น ๆ ในแต่ละวัน
๒.ในกรณีระบบบำบัดน้ำเสียที่มีการติดตั้งเครื่องตรวจวัดคุณภาพน้ำทั้งแบบอัตโนมัติให้แนบผล
การตรวจวัดคุณภาพน้ำทั้งทุกวันแยกตามพารามิเตอร์ที่ตรวจวัด และทำการสรุปผลเป็น
สถิติและข้อมูลรายเดือน

ขอรับรองว่าการบันทึกสถิติและข้อมูลตามตารางข้างต้นถูกต้องทุกประการ

X  เจ้าของหรือผู้ครอบครองแหล่งกำเนิดมลพิษ

(นายญาณ ราฟาเอล ซีมอน)

(ผู้จัดการนิติบุคคลอาคารชุด ไฮฟี สุขุมวิท 65)

.....ผู้ควบคุมระบบบำบัดน้ำเสีย

(.....)

(.....)

ใบอนุญาตเลขที่ หมดยุ
ออกให้โดย.....

..... ผู้รับจ้างให้บริการบำบัดน้ำเสีย

(.....)

ใบอนุญาตเลขที่ หมดยุ
ออกให้โดย

รายงานสรุปผลการทำงานของระบบบำบัดน้ำเสีย

ชื่อแหล่งกำเนิดมลพิษ : นิติบุคคลอาคารชุด ไฮฟ์ สุขุมวิท 65

แหล่งกำเนิดมลพิษ ตั้งอยู่เลขที่ : 9

หมู่ที่ :

ซอย : สุขุมวิท 65

ถนน : สุขุมวิท

แขวง/ตำบล : พระโขนงเหนือ

เขต/ตำบล : เขตวัฒนา

จังหวัด : กรุงเทพมหานคร

โทรศัพท์ : 023914400

โทรสาร : 023914901

มี : นายญาณ ราฟาเอล ซีมอน เป็นเจ้าของหรือผู้ครอบครองแหล่งกำเนิดมลพิษ

ประกอบกิจการประเภท : อาคารชุด

ประเภทย่อย : ประเภท ข ตั้งแต่ 100 ห้องแต่ไม่ถึง 500 จำนวนห้อง : 124

สังกัด : อื่นๆ


ใบอนุญาตเลขที่ (ถ้ามี) : 14/2553

ออกให้โดย : สำนักงานที่ดินกรุงเทพมหานคร สาขาพระโขนง หมดอายุ :

ในการนี้ ขอรายงานสรุปผลการทำงานของระบบบำบัดน้ำเสีย ของแหล่งกำเนิดมลพิษสำหรับ เดือน มิถุนายน พ.ศ. 2565

ตามที่ได้กำหนดในมาตรา 80 แห่งพระราชบัญญัติส่งเสริมและรักษาคุณภาพสิ่งแวดล้อมแห่งชาติ พ.ศ. 2535 ในฐานะ

ลงชื่อ นายญาณ ราฟาเอล ซีมอน เจ้าของหรือผู้ครอบครองแหล่งกำเนิดมลพิษ

ลงชื่อ  ผู้ควบคุมระบบบำบัดน้ำเสีย

ใบอนุญาตเลขที่ _____ หมดอายุ _____

ออกให้โดย _____

ลงชื่อ _____ ผู้รับจ้างให้บริการบำบัดน้ำเสีย

ใบอนุญาตเลขที่ _____ หมดอายุ _____

ออกให้โดย _____

2. ข้อมูลเกี่ยวกับระบบน้ำเสีย และแหล่งรองรับน้ำทิ้ง

(1) ประเภท / ชนิดของระบบบำบัดน้ำเสีย

ความสามารถในการบำบัดน้ำเสีย

1. ระบบบำบัดน้ำเสียแบบแอกทิเวเตดสลัดจ์ (Activated Sludge Process)

0.00 ลบ.ม./วัน

(2) การทำงานของระบบบำบัดน้ำเสีย

[] แบบต่อเนื่อง ชั่วโมง/วัน

[X] แบบไม่ต่อเนื่อง (ระบุ) 18 ชม./วัน

(3) อุปกรณ์และเครื่องมือที่ใช้ในระบบบำบัดน้ำเสีย

[X] เครื่องสูบน้ำ

[X] ระบบเติมอากาศ

[] เครื่องกวน/ผสมน้ำเสีย

[] เครื่องกวน/ผสมสารเคมี

[X] เครื่องสูบลตะกอน

[] อื่นๆ

[] อื่นๆ

[] อื่นๆ

- ### 3. สรุปผลการทำงานของระบบบำบัดน้ำเสียเป็นรายเดือน

- คำเตือน ๑. เจ้าของหรือผู้ครอบครองแหล่งกำเนิดมลพิษ ผู้ควบคุมระบบบำบัดน้ำเสีย หรือผู้รับจ้างให้บริการบำบัดน้ำเสียผู้ใดไม่จัดเก็บสถิติ ข้อมูล หรือไม่ทำบันทึกหรือรายงานตามมาตรา ๘๐ ต้องระวางโทษจำคุกไม่เกินหนึ่งเดือน หรือปรับไม่เกินหนึ่งหมื่นบาท หรือทั้งจำทั้งปรับตามมาตรา ๑๐๖
๒. ผู้ควบคุมระบบบำบัดน้ำเสียหรือผู้รับจ้างให้บริการบำบัดน้ำเสียผู้ใดทำบันทึกหรือรายงานโดยแสดงข้อความอันเป็นเท็จ ต้องระวางโทษจำคุกไม่เกินหนึ่งปี หรือปรับไม่เกินหนึ่งแสนบาท หรือทั้งจำทั้งปรับตามมาตรา ๑๐๗